



Municipio

Cugnasco,
19 dicembre 2011

Risoluzione municipale
4999 – 19.12.2011

MESSAGGIO MUNICIPALE NO. 81

Preventivo 2012 del Comune

Signor Presidente,
signore e signori Consiglieri comunali,

tramite il presente messaggio il Municipio vi sottopone, per esame e approvazione, il preventivo del Comune di Cugnasco-Gerra per l'anno 2012.

1. Introduzione

Prima di affrontare concretamente l'esame delle varie cifre che compongono il preventivo dell'anno 2012, l'Esecutivo ritiene opportuno spendere alcune parole su temi di attualità in ambito comunale e/o che hanno giocato un ruolo molto importante nell'allestimento del documento in esame.

Progetto di aggregazione Comuni della Verzasca

Innanzitutto è utile ricordare come attualmente sia in fase di ultimazione lo studio per l'aggregazione dei Comuni della Valle Verzasca che, limitatamente alla frazione di Gerra Verzasca, coinvolge direttamente anche il Comune di Cugnasco-Gerra. La Commissione di studio, creata per l'occasione, dovrebbe riuscire a concludere il proprio lavoro nei prossimi mesi. E' quindi verosimile che l'organizzazione e lo svolgimento della votazione consultiva abbiano luogo nel corso del prossimo anno, presumibilmente dopo le elezioni comunali in programma il 1° aprile 2012. Indipendentemente dall'esito della votazione consultiva, i tempi tecnici richiesti dall'iter procedurale per giungere ad una decisione del Gran Consiglio faranno in modo che le ripercussioni di un'eventuale disgregazione della frazione di Gerra Verzasca si rifletteranno sui conti comunali solo nel 2013. Per questo motivo, ai fini del preventivo 2012, il Municipio ha ritenuto di non considerare gli effetti dell'eventuale aggregazione dei Comuni della Valle Verzasca.

Misure di contenimento del disavanzo dei conti del Cantone Ticino con impatto sui Comuni

Un secondo punto con il quale l'Autorità comunale si è trovata confrontata in queste ultime settimane, e al quale è stato dato ampio risalto anche dai media cantonali, riguarda le misure di contenimento del disavanzo dei conti del Cantone Ticino per l'anno 2012 proposte dal Consiglio di Stato nel messaggio no. 6552 del 26 ottobre 2011. I provvedimenti riguardano una maggiore partecipazione finanziaria da parte degli enti locali nella copertura delle spese per le assicurazioni sociali e l'abolizione della quota di partecipazione comunale alle imposte di successione.

Per quanto attiene il maggior contributo richiesto nella copertura delle spese per le assicurazioni sociali si segnala che il Governo cantonale prevedeva inizialmente di aumentare le aliquote attualmente previste dagli articoli 51 LCAMal e 33 cpv. 2 LaLPC (7.5%, 8,5% e 9% in funzione della forza finanziaria dei Comuni), al 10%, 11% e 12%. In seguito all'incontro con i Comuni del 18 ottobre 2011 il Consiglio di Stato ha preso atto delle difficoltà di questi ultimi nell'assumere già dal prossimo anno il maggiore onere e ha quindi deciso di dimezzarlo, proponendo un aumento limitato delle aliquote rispetto a quanto previsto inizialmente. Le percentuali di partecipazione sono quindi pari all'8,75% per i Comuni deboli, al 9,75% per i Comuni medi, tra i quali rientra pure il Comune di Cugnasco-Gerra, e al 10,5% per i Comuni forti.

A partire dall'anno 2013, il Governo propone di aumentare e uniformare per tutti i Comuni la partecipazione al 12%.

A livello cantonale gli effetti finanziari di questa misura sono valutati in circa 19 milioni di franchi nel 2012 e a 40 milioni nel 2013. Per il Comune di Cugnasco-Gerra ciò si traduce in una maggiore uscita di Fr. 120'000.-- nel 2012 e in un ulteriore incremento del contributo di Fr. 140'000.-- nel 2013. Nel giro di due anni questo contributo potrebbe quindi aumentare di Fr. 260'000.-- pari a quasi cinque punti di moltiplicatore!

Tra le misure di contenimento del disavanzo cantonale vi è poi anche l'abolizione del riversamento della quota comunale dell'imposta di successione, proposta dal Consiglio di Stato attraverso l'abrogazione degli articoli 168 e 314d cpv. 3 della Legge tributaria. Attualmente la partecipazione comunale corrisponde al 10% dell'imposta dovuta ed è limitata solamente ai Comuni di ultimo domicilio o dimora fiscale del defunto. A titolo puramente informativo si segnala che questa partecipazione era già stata sospesa negli anni 2006 e 2007 nell'ambito del pacchetto di misure per il riequilibrio delle finanze cantonali. Il risparmio per il Cantone ammonta a 2,4 milioni di franchi mentre a Cugnasco-Gerra verranno a mancare introiti che potevano raggiungere anche Fr. 10'000.-- annui. L'entrata in vigore di questa misura è prevista per il 1° gennaio 2012. Per le successioni apertesesi fino al 31 dicembre 2011 fa stato la Legge tributaria in vigore fino a quel momento.

Le due misure di contenimento proposte dal Governo cantonale, come si può notare, dovrebbero quindi andare ad incidere pesantemente sui conti comunali. In questo caso però il condizionale è d'obbligo. In effetti, già nell'ambito dell'esame del preventivo 2012 del Cantone da parte della Commissione della gestione, l'aumento della partecipazione finanziaria da parte degli enti locali nella copertura delle spese per le assicurazioni sociali, così come pure altre misure che non interessano i Comuni, non ha trovato il consenso delle principali forze politiche e l'unico modo per creare una maggioranza in Parlamento sembrerebbe essere quella di rinunciare in blocco ai provvedimenti più controversi. La Commissione però non ha chiuso le porte ad una diversa ripartizione degli oneri fra Cantone e Comuni. E' contraria al modo e ai tempi con cui è stata fatta questa proposta, non concordata con i diretti interessati. Accanto al maggior contributo domandato agli enti locali la Commissione chiede che il Cantone metta in atto altre importanti misure di contenimento del disavanzo. Se nel corso dell'anno prossimo il Consiglio di Stato presenterà un pacchetto di risanamento equo, cioè contenente sacrifici richiesti non solo ai Comuni ma anche al Cantone, a quel momento la Commissione della gestione sarebbe disposta ad entrare nel merito dell'esame di un aggiornamento del preventivo 2012.

Naturalmente si seguirà con molta attenzione l'evolversi della situazione, già a partire dal dibattito in Gran Consiglio che, molto probabilmente, vedrà cadere le misure di rientro proposte dal Governo. In ogni caso, in mancanza di una decisione definitiva da parte del Legislativo cantonale e considerata la grande incertezza che regna attorno ed eventuali riversamenti di oneri dal Cantone ai Comuni, il preventivo 2012 del Comune di Cugnasco-Gerra è stato allestito considerando gli effetti negativi dei suddetti provvedimenti.

Conseguenze dell'accoglimento del ricorso di Giorgio Ghiringhelli contro la tassa sull'uso del suolo pubblico

Rimanendo in tema di effetti negativi sulle finanze comunali non si può non soffermarsi sulla sentenza del Tribunale Federale (TF) con la quale, lo scorso 17 novembre, quest'ultimo ha accolto, in seconda battuta (il giudizio era stato sospeso dopo una prima udienza il 26 agosto), il ricorso presentato da Giorgio Ghiringhelli contro la tassa sull'uso speciale del suolo pubblico, approvata un anno fa dal Parlamento.

La tassa, a carico dei consumatori, sarebbe dovuta entrare in vigore nel 2014 per garantire ai Comuni le entrate che erano date dalla cosiddetta "privativa", le indennità che in passato venivano versate dalle aziende elettriche agli enti locali in cambio della concessione esclusiva per la distribuzione di energia. L'ex privativa, rimasta in vigore fino al termine del 2009, fruttava ai Comuni 40 milioni di franchi. Provvisoriamente, fino al termine del 2013, è sostituita da una tassa sull'uso delle reti di distribuzione, che viene mantenuta. I consumatori ora pagano 2 centesimi al KWh fino a un consumo di 100 MWh e 1 centesimo per un consumo compreso fra i 100 MWh e i 5GWh. Dal 2014 il nome di questo balzello sarebbe cambiato in "tassa sull'uso speciale del suolo pubblico", con una riduzione a mezzo centesimo dell'importo a carico dei grandi consumatori. I Comuni avrebbero incassato 35 milioni di franchi. Con la sentenza pronunciata lo scorso novembre, gli enti locali non potranno contare su questa entrata, mentre i consumatori, in teoria, si vedranno alleggerire la bolletta. Tutto dipenderà, una volta note le motivazioni del Tribunale, se nel frattempo il Cantone proporrà o meno una tassa alternativa, giuridicamente sostenibile. I giudici, a maggioranza di tre a due, hanno accolto le richieste di Ghiringhelli secondo cui la tassa violava il diritto federale e alcune disposizioni costituzionali. Una tassa d'uso non dovrebbe essere fatta pagare ai consumatori, ma a chi utilizza il suolo pubblico traendone guadagno. In sostanza, casomai, alle aziende distributrici.

Il TF non ha invece accolto la richiesta, ritenuta insufficientemente motivata, di annullare la norma transitoria che consente al Cantone di prelevare una tassa sull'uso delle reti elettriche.

Secondo il consulente giuridico del Governo, Guido Corti, presente all'udienza e sollecitato al proposito dalla stampa, la facoltà del Cantone di prelevare una tassa non viene messa in discussione. La tassa potrà essere posta a carico del gestore della rete che a sua volta potrà ricaricarla sul consumatore. In ogni caso una nuova decisione sarà presa una volta lette le motivazioni della sentenza.

Ammettendo che si possa andare nella direzione indicata da Corti vi potrebbero comunque essere delle ripercussioni non trascurabili per gli enti locali. In effetti la tassa non potrà più essere calcolata in funzione della somma che si vuol incassare, ma dovrà essere proporzionale ai costi effettivi causati ai Comuni dall'occupazione del suolo pubblico e sarà verosimilmente assai più bassa. Sempre Corti, in una recente trasmissione televisiva, aveva ricordato che uno dei giudici del TF ha citato quale modello la Legge in vigore nel Canton Vaud, dove la tassa sull'occupazione del suolo pubblico ammonta solo a 0.7 centesimi al KWh. In base ad un rapido e sommario calcolo ciò consentirebbe di incassare circa 21 milioni di franchi contro i 35 previsti con la norma bocciata dal TF. Quindi da un lato un bel risparmio per i consumatori, d'altra parte però importanti minori introiti per i Comuni.

Anche in questo caso, come per le misure di risanamento proposte dal Governo cantonale, all'Autorità comunale non resta altro che attendere l'evolversi della situazione nella speranza che si possa giungere ad un compromesso giuridicamente valido e non troppo penalizzante per le finanze degli enti locali.

Definizione del moltiplicatore politico d'imposta

In materia di moltiplicatore politico d'imposta 2012 il contesto legislativo è attualmente retto dal decreto urgente adottato dal Gran Consiglio il 21 giugno 2011. Il Municipio avrebbe quindi la possibilità di licenziare un messaggio municipale separato entro il 31 ottobre 2012. Oppure potrebbe anche legittimamente scegliere di sottoporre la decisione al Consiglio comunale nell'ambito del presente messaggio, come previsto dal progetto di modifica legislativa attualmente al vaglio del Parlamento.

L'Esecutivo del Comune di Cugnasco-Gerra opta per questa seconda possibilità, poiché ritenuta più trasparente, ed invita il Consiglio comunale, con l'adozione del preventivo 2012, a fissare anche il relativo moltiplicatore politico d'imposta.

Nuova Legge sul Consorziamento dei Comuni (nLCCom)

Il 1° settembre 2011 è entrata in vigore la nuova Legge sul Consorziamento dei Comuni (nLCCom). Si ricorda che il nuovo testo legislativo era stato approvato dal Parlamento in data 22 febbraio 2010. Contro tale decreto di approvazione un cittadino aveva interposto ricorso in data 31 marzo 2010 al Tribunale Federale contestando i nuovi meccanismi di funzionamento del Consorzio di Comuni, in particolare il diritto del Municipio di istruire il proprio rappresentante unico in Consiglio consortile. Il ricorso in parola è stato respinto dal TF lo scorso 7 aprile e di conseguenza la nuova LCCom ha potuto entrare in vigore, come detto, il 1° settembre di quest'anno.

Nell'ambito del presente messaggio municipale si ritiene di soffermarsi unicamente sui cambiamenti che avrebbero potuto avere delle ripercussioni finanziarie. A questo proposito si segnala l'introduzione di un nuovo principio, già praticato da una parte dei Consorzi. Ovvero gli investimenti sono assunti direttamente dai Comuni anche se il Consorzio resta formalmente il proprietario delle opere consortili.

Per i vecchi investimenti gli enti locali versano al Consorzio la quota parte del valore dei beni amministrativi. Nel caso del Comune di Cugnasco-Gerra si tratterebbe del Consorzio depurazione acque del Verbano (CDV) per un valore di circa Fr. 800'000.--. A questo proposito vi è però da segnalare che nel corso dell'estate la Delegazione del CDV ha deciso di richiedere un'autorizzazione volta a mantenere l'attivazione degli investimenti in corso e di quelli terminati ma non ancora totalmente ammortizzati da parte del Consorzio fino alla completa chiusura dell'investimento. Questo usufruendo dell'art 29 cpv. 3 della nuova Legge che, in casi particolari e su istanza motivata, prevede la possibilità di concessione di una deroga al principio di ripresa dei debiti da parte dei Comuni.

Ai fini dell'allestimento del preventivo in esame l'Esecutivo, visto anche l'importanza del Consorzio in questione, ha dato per scontata la concessione della deroga da parte del Consiglio di Stato e di conseguenza ha deciso di non considerare la ripresa del debito.

Per i nuovi investimenti i Comuni saranno invece chiamati a versare la rispettiva quota parte del costo netto dell'investimento. L'ammortamento delle opere sarà quindi effettuato secondo le regole previste dalla Legge organica comunale e dal Regolamento sulla gestione finanziaria dei Comuni.

Vi è infine da segnalare che l'assunzione di questi oneri da parte dei Comuni consorziati avverrà senza alcuna decisione da parte del Consiglio comunale.

Con il commento ad una delle particolarità della nuova Legge sul Consorziamento dei Comuni, si conclude il breve approfondimento dedicato a quei temi ritenuti di attualità e influenti sul preventivo 2012.

Nella pagina seguente ci si soffermerà per contro su alcuni aspetti delle cifre che compongono il documento.

Il preventivo 2012 del Comune di Cugnasco-Gerra presenta, per certi versi, delle analogie con quello dell'anno in corso. Non tanto per il risultato d'esercizio che prevede un avanzo di Fr. 16'718.-- contro il disavanzo di Fr. 4'745.-- del preventivo 2011, quanto piuttosto per il fatto che entrambi i documenti, con un moltiplicatore politico d'imposta pari al 90%, presentano un risultato più che apprezzabile nonostante l'iscrizione di ammortamenti supplementari nell'ordine di Fr. 350'000.-- nel 2012 e di Fr. 300'000.-- nel 2011. Tali ammortamenti, come è stato più volte ricordato nei messaggi municipali che accompagnavano sia il preventivo 2011 sia il consuntivo 2010, hanno come obiettivo quello di creare delle "riserve" riducendo il valore della sostanza ammortizzabile e, di conseguenza, l'onere per ammortamenti. Il tutto in attesa degli oneri finanziari e di gestione che il Comune sarà chiamato a sopportare una volta realizzati gli investimenti infrastrutturali più importanti.

Come è stato pocanzi indicato il preventivo 2012 prospetta una chiusura positiva pari a Fr. 16'718.--. Sia le spese correnti, che ammontano a Fr. 9'228'252.--, sia i ricavi correnti, che raggiungono i Fr. 4'137'000.--, come pure il fabbisogno d'imposta, che si situa in Fr. 5'091'252.--, mostrano un aumento rispetto ai dati del preventivo 2011. La crescita del fabbisogno è comunque interamente assorbita dall'evoluzione del gettito d'imposta comunale che permette di presentare un leggero avanzo d'esercizio.

Lo specchio riprodotto di seguito evidenzia le variazioni esistenti tra il preventivo in esame e quello del 2011.

	Preventivo 2012	Preventivo 2011	Variaz. 2012-2011
Uscite correnti	7'921'114.00	7'686'404.00	234'710.00
Ammortamenti amministrativi	1'008'038.00	1'108'921.00	-100'883.00
Addebiti interni	299'100.00	298'400.00	700.00
Totale spese correnti	9'228'252.00	9'093'725.00	134'527.00
Entrate correnti (senza imposte)	3'837'900.00	3'784'900.00	53'000.00
Accrediti interni	299'100.00	298'400.00	700.00
Totale ricavi correnti (senza imposte)	4'137'000.00	4'083'300.00	53'700.00
Fabbisogno	5'091'252.00	5'010'425.00	80'827.00
Gettito imposta comunale	5'107'970.00	5'005'680.00	102'290.00
Risultato d'esercizio	16'718.00	-4'745.00	21'463.00

Come si può notare, la diminuzione degli ammortamenti amministrativi, in modo particolare di quelli ordinari, ottenuta grazie all'importante ammortamento supplementare contabilizzato nel consuntivo 2010 e a quello prospettato per il 2011, unitamente all'aumento del gettito d'imposta, al quale sarà dedicato un commento più avanti, consentono di chiudere positivamente il preventivo del prossimo anno nonostante siano stati iscritti nel documento ulteriori Fr. 350'000.-- di ammortamenti supplementari. E proprio in merito alla politica di ammortamento portata avanti dall'Esecutivo in questi ultimi anni si avrà modo di fornire alcune indicazioni più dettagliate nel commento ai conti 331 e 332 che potete trovare a pagina 9 del presente messaggio municipale.

2. Il riassunto del preventivo 2012

La situazione riassuntiva si presenta come segue:

Gestione corrente:

Spese correnti	Fr.	7'921'114.--
Ammortamenti amministrativi	Fr.	1'008'038.--
Addebiti interni	Fr.	299'100.--
Totale spese correnti	Fr.	9'228'252.--
Entrate correnti (senza imposta comunale)	Fr.	- 3'837'900.--
Accrediti interni	Fr.	- 299'100.--
Totale ricavi correnti (senza imposta comunale)	Fr.	4'137'000.--
Fabbisogno da coprire con l'imposta comunale	Fr.	5'091'252.--
Imposta comunale (moltiplicatore: 90%)	Fr.	- 5'107'970.--
Avanzo d'esercizio	Fr.	16'718.--

Conto degli investimenti:

Uscite per investimenti	Fr.	4'048'600.--
Entrate per investimenti	Fr.	- 1'737'800.--
Onere netto per investimenti	Fr.	2'310'800.--

Conto di chiusura:

Onere netto per investimenti	Fr.		2'310'800.--
Ammortamenti amministrativi	Fr.	1'008'038.--	
Avanzo d'esercizio	Fr.	16'718.--	
Autofinanziamento	Fr.		1'024'756.--
Disavanzo totale	Fr.		1'286'044.--

3. Le principali modifiche rispetto al preventivo dell'anno 2011

Nell'allestimento del preventivo 2012 sono stati analizzati, nel dettaglio e in maniera minuziosa, tutti i conti della gestione finanziaria. Si è quindi proceduto ad adeguare tutti gli importi di quelle voci che, in un modo o nell'altro, sono state interessate da cambiamenti o da nuove situazioni venutesi a creare durante l'anno in corso o che si presenteranno durante il prossimo.

Di seguito sono indicate le **principali modifiche** contenute nel preventivo 2012 rispetto a quello del 2011.

SPESE CORRENTI (da pag. 7 a pag. 9 del preventivo)

302 Stipendi ed indennità a docenti

Rispetto al preventivo 2011 la spesa per stipendi ed indennità a docenti diminuisce di Fr. 113'250.--. Le ragioni sono essenzialmente due: la soppressione dell'11.ma sezione di scuola elementare, avvenuta con l'anno scolastico in corso, e la "cantonalizzazione" del servizio di sostegno pedagogico (SSP) che si concretizzerà a partire dal 1° settembre 2012. E proprio su questo secondo aspetto ci si soffermerà per spiegare i motivi alla base del cambiamento.

Il progetto di "cantonalizzazione" del SSP s'inserisce nei lavori di approfondimento svolti e richiesti dalla Piattaforma di dialogo Cantone-Comuni nel suo ruolo di comitato di pilotaggio del progetto "Flussi e competenze". In questo contesto sono state valutate diverse proposte volte a riordinare e semplificare i rapporti Cantone-Comuni di cui una prima serie di proposte di modifica era contenuta nel messaggio governativo no. 6413 del 26 ottobre 2010.

Per la sua importanza, ma anche per la sua complessità, il progetto di "cantonalizzazione" ha necessitato un'analisi particolare e di dettaglio in considerazione delle importanti modifiche prospettate che riguardano sia il personale in dotazione, sia l'organizzazione stessa del Servizio.

In generale la "cantonalizzazione" è un'opportunità interessante per cercare di consolidare e migliorare il Servizio. Questo cambiamento permette:

- la semplificazione delle procedure di concorso;
- l'assunzione dei docenti di sostegno da parte del Cantone secondo criteri uniformi;
- una maggiore chiarezza a livello della conduzione dell'équipe;
- una migliore definizione delle responsabilità, delle competenze e dei rispettivi ruoli;
- l'eliminazione della coabitazione all'interno dell'équipe di figure cantonali (capogruppo, logopedisti e psicomotricisti) e di figure comunali (docenti di sostegno);
- una maggiore garanzia di accesso alle risorse disponibili;
- una migliore coerenza con la nuova impostazione della pedagogia speciale;
- la flessibilità nell'impiego degli operatori per sfruttare efficacemente le risorse disponibili, in funzione delle caratteristiche e delle esigenze locali;
- un migliore funzionamento della struttura e una migliore gestione della scuola, in particolare per tutti gli aspetti che hanno a che vedere con la messa in campo di risorse.

L'assunzione da parte del Cantone dei docenti di sostegno pedagogico garantisce una conduzione del Servizio più lineare ed efficiente, evitando situazioni che rendono difficile la gestione delle risorse dei singoli istituti. Rompendo con lo schema della rigidità di appartenenza del docente ai Comuni e ai relativi comprensori, si realizza una maggiore elasticità negli interventi (spostamento di personale e possibilità di impiego di competenze specifiche in situazioni particolari).

La “cantonalizzazione” comporta il trasferimento degli attuali docenti di sostegno nominati o incaricati dai Comuni al Cantone. La procedura di trasferimento avverrà con la pubblicazione di un bando di concorso ristretto ai docenti di sostegno nominati o incaricati in funzione. I concorrenti avranno la possibilità di indicare il circondario scolastico, eventualmente le sedi e l’onere di lavoro desiderati. Resta acquisito il fatto che le condizioni salariali e la percentuale di lavoro non subiranno modifiche, se non su richiesta degli interessati. La procedura sarà avviata nel corso dell’anno scolastico 2011/12 e diventerà operativa con l’anno scolastico 2012/13.

Il maggior onere per il Cantone derivante dalla “cantonalizzazione” è pari a Fr. 5'585'000.--. Questo sarà completamente compensato con una corrispondente riduzione del sussidio cantonale per le scuole comunali.

Da notare che oltre alla “cantonalizzazione” è pure previsto il potenziamento del SSP. La decisione trova origine nella necessità di adeguare le risorse umane che operano in questo servizio alla mutata situazione della popolazione scolastica e alla definizione di criteri che tengano in considerazione non solo il numero di allievi che frequentano le scuole elementari, ma anche quelli iscritti alle scuole dell’infanzia.

Per ovvi motivi di ordine finanziario, ma pure di reclutamento di personale in possesso di adeguate qualifiche, il potenziamento sarà attuato progressivamente a decorrere dall’anno scolastico 2012/13 e distribuito sull’arco di quattro anni scolastici. In pratica nel 2015/16 terminerà il potenziamento deciso dal Gran Consiglio.

In considerazione del fatto che il potenziamento del SSP interviene parallelamente alla “cantonalizzazione”, anche i Comuni - conformemente alla decisione parlamentare del febbraio 2010 - saranno chiamati a partecipare alla quota parte di spesa legata all’assunzione dei nuovi docenti. Di conseguenza, l’onere preventivato di Fr. 3'420'000.-- legato all’assunzione di queste persone, sarà posto a carico dei Comuni nella misura del 50% mentre il rimanente sarà a carico del Cantone.

In base al criterio guida del progetto “flussi e competenze” che chiede la neutralità finanziaria delle misure, il contributo comunale sarà compensato, come convenuto nella Piattaforma di dialogo Cantone-Comuni, con una corrispondente riduzione del sussidio cantonale per le scuole dell’infanzia e le scuole elementari. La compensazione sarà attuata sull’arco di quattro anni.

304 Contributi a casse pensioni e di previdenza

Nell’agosto del 2010 la Commissione della Cassa pensioni dei dipendenti dello Stato aveva dato luce verde al piano di risanamento (cfr. messaggio municipale no. 56, pag. 22 e 23). Il messaggio del Consiglio di Stato non è però mai stato licenziato. E anche nel preventivo 2012 del Cantone non è stata inserita alcuna misura per risanare i conti della Cassa. La direttrice del DFE Laura Sadis, intervenendo nel dibattito sul consuntivo 2010 del Cantone, aveva fatto presente che il piano di risanamento che prevedeva il raggiungimento del grado di copertura del 100% entro 40 anni comporterebbe un onere molto importante per il Cantone e che inoltre, nel dicembre 2010, le Camere federali hanno fissato la soglia minima per le Casse pensioni pubbliche all’80% sempre entro 40 anni.

Nel frattempo però i tempi per il risanamento della Cassa pensioni dei dipendenti dello Stato sembrano allungarsi ulteriormente. In effetti il Governo ritiene che un nuovo rapporto potrà essere presentato “al più presto” entro la fine dell’estate 2012. Rispondendo ad un’interrogazione del capogruppo PPD Fiorenzo Dadò, il Consiglio di Stato dice che proporrà al Parlamento un piano di risanamento con l’obiettivo di raggiungere il grado di copertura dell’85% entro 40 anni. Il grado di copertura a fine ottobre, pari alla differenza fra gli impegni verso gli assicurati (5,2 miliardi di franchi) e il patrimonio (3,2 miliardi di franchi) è del 62.5%.

Il disavanzo tecnico ammonta a quasi 2 miliardi di franchi. In ogni caso, rispetto al piano originario di un grado di copertura del 100%, la partecipazione a carico dello Stato sarà ridotta. E' previsto inoltre un nuovo piano assicurativo basato sul primato dei contributi anziché sul primato delle prestazioni.

L'autorità comunale seguirà con particolare attenzione l'evolversi della situazione in quanto, in base al precedente piano di risanamento, era stato stimato un maggior onere a carico del Comune di circa 40'000.-- franchi annui.

331 Ammortamenti ordinari su beni amministrativi

332 Ammortamenti supplementari su beni amministrativi

Il totale degli ammortamenti ordinari su beni amministrativi presenta una sensibile riduzione rispetto al preventivo 2011 (Fr. - 150'883.--). Il motivo è da ricondurre all'ammortamento supplementare superiore al milione di franchi contabilizzato nel consuntivo 2010 e a quello, già ricordato, di Fr. 300'000.-- preventivato nel 2011, che permettono di ridurre sensibilmente la sostanza ammortizzabile al 1° gennaio 2012 il cui valore è stato valutato in Fr. 7'870'500.--. Con tassi che sono stati confermati, la percentuale media di ammortamenti ordinari su beni amministrativi è pari all'8.69%. Nel 2011 era del 9.30%.

Come era già stato il caso per il preventivo 2011, anche in quello in esame sono stati esposti ammortamenti supplementari. Rispetto al 2011 questi sono stati aumentati di Fr. 50'000.-- portandoli dai precedenti Fr. 300'000.-- ai prospettati Fr. 350'000.--. Una parte di questo importo, si presume tra i Fr. 50'000.-- e i Fr. 100'000.--, servirà per ammortizzare integralmente le opere che a fine esercizio figurano a bilancio con un valore pari o inferiore a Fr. 10'000.-- e per eventuali arrotondamenti. I restanti andranno invece ad abbattere quello che, altrimenti, si sarebbe tradotto in un sensibile miglioramento del risultato d'esercizio di pari importo. La modalità di ripartizione dell'ammortamento supplementare sulle varie voci iscritte a bilancio sarà decisa dall'Esecutivo in sede di consuntivo.

Quindi, dal momento che le finanze comunali, almeno per il momento, lo consentono, il Municipio intende proseguire con la strategia volta a generare maggiore liquidità, mediante l'aumento dell'autofinanziamento, come pure a creare quegli spazi necessari ad assorbire, una volta realizzati, gli oneri finanziari e di gestione degli investimenti più importanti.

Si ricorda che l'esecuzione di ammortamenti supplementari è prevista dall'art. 14 del Regolamento sulla gestione finanziaria e sulla contabilità dei Comuni del 30 giugno 1987.

Considerando la somma degli ammortamenti ordinari e di quelli supplementari, la percentuale media si situa al 13.36% contro il 12.77% del preventivo 2011.

Il dettaglio può essere desunto dalle due tabelle riportate nelle pagine seguenti.

COMUNE DI CUGNASCO-GERRA

RICAPITOLAZIONE AMMORTAMENTI BENI AMMINISTRATIVI - 2012

Beni amministrativi	Valore a bilancio al 1.1.2012 Fr.	Uscite per investimenti 2012 Fr.	Entrate per investimenti 2012 Fr.	Valore prima dell'ammortamento Fr.	Ammortamenti				Valore a bilancio al 31.12.2012 Fr.
					Tasso %	ordinari Fr.	supplementari Fr.	Totale Fr.	
A - Terreni non edificati	593'600.00	0.00	0.00	593'600.00	5	29'680.00	220.00	29'900.00	563'700.00
B - Opere del genio civile	2'262'100.00	1'017'600.00	444'600.00	2'835'100.00	10	220'210.00	58'390.00	278'600.00	2'556'500.00
C - Costruzioni edili	4'067'900.00	1'765'000.00	497'200.00	5'335'700.00	7	284'753.00	97'547.00	382'300.00	4'953'400.00
D - Boschi	0.00	0.00	0.00	0.00	8	0.00	0.00	0.00	0.00
E - Mobilio, macchine, veicoli	114'800.00	140'000.00	0.00	254'800.00	30	34'440.00	71'160.00	105'600.00	149'200.00
F - Altri investimenti	93'900.00	294'000.00	0.00	387'900.00	30	28'170.00	72'488.00	100'658.00	287'242.00
G - Contributi a investimenti	358'700.00	36'000.00	0.00	394'700.00	15	53'805.00	50'195.00	104'000.00	290'700.00
H - Partecipazioni beni amministrativi	230'000.00	0.00	0.00	230'000.00	0	0.00	0.00	0.00	230'000.00
	7'721'000.00	3'252'600.00	941'800.00	10'031'800.00		651'058.00	350'000.00	1'001'058.00	9'030'742.00

Ammortamento medio beni amministrativi:

13.36%

Ammortamento medio beni amministrativi (solo ordinari):

8.69%

COMUNE DI CUGNASCO-GERRA

TABELLA DEGLI AMMORTAMENTI PARTICOLARI

ESERCIZIO: 2012

Beni amministrativi	Valore iniziale (invest. netto) Fr.	Valore a bilancio al 1.1.2012 Fr.	Uscite per investimenti 2012 Fr.	Entrate per investimenti 2012 Fr.	Valore prima dell' ammortamento Fr.	Ammortamenti				Valore a bilancio al 31.12.2012 Fr.
						Tasso %	ordinari Fr.	supplementari Fr.	Totale Fr.	
B - Opere del genio civile	232'520.70	149'500.00	796'000.00	796'000.00	149'500.00		6'980.00	0.00	6'980.00	142'520.00
141,14 - Canalizzazioni	232'520.70	149'500.00	796'000.00	796'000.00	149'500.00	3	6'980.00	0.00	6'980.00	142'520.00

352 Comuni e consorzi comunali

Sono due le cause che concorrono alla crescita della spesa, nella misura di Fr. 75'700.--, al conto 352 "comuni e consorzi comunali".

La prima riguarda la maggior partecipazione finanziaria richiesta dal Consorzio depurazione acque del Verbano (CDV) che passa da Fr. 168'200.-- del preventivo 2011 agli attuali Fr. 190'000.-- (IVA 8% escl.).

Il secondo motivo è invece da ricondurre alla modifica, avvenuta il 7 novembre 2011, della Legge della scuola e della Legge sulla scuola dell'infanzia e sulla scuola elementare. L'entrata in vigore delle modifiche è prevista per l'anno scolastico 2012/13. In particolare occorre notare che il nuovo articolo 6 cpv. 2 della Legge della scuola stabilisce che "devono essere iscritte alla scuola dell'infanzia tutte le persone che all'apertura della medesima hanno compiuto entro il 31 luglio il loro quarto anno di età". In deroga al cpv. 2, possono essere iscritte - su richiesta dell'autorità parentale - anche le persone che compiono entro il 30 settembre il loro quarto anno di età (cpv. 3). Secondo la Legge sulla SI e SE (articolo 18 cpv. 1) "sono ammessi alla scuola dell'infanzia i bambini residenti nel Comune o nel Consorzio che, all'apertura della scuola, hanno compiuto entro il 31 luglio il terzo anno di età; in deroga a questo termine possono essere iscritte - su richiesta dell'autorità parentale - anche le persone che compiono entro il 30 settembre il loro terzo anno di età." In deroga a questo articolo (Capo II, Norma transitoria), "l'ammissione dei bambini che compiono i 3 anni dopo il 31 luglio e così disciplinata:

- a) nell'anno scolastico 2012-13, sono ammissibili anche i bambini nati entro fine novembre;
- b) nell'anno scolastico 2013-14, sono ammissibili anche i bambini nati entro fine ottobre".

Inoltre, sempre la Legge sulla SI e SE all'articolo 20 cpv. 1 cita: "i Comuni che non dispongono di una scuola dell'infanzia o di posti sufficienti nelle loro strutture devono favorire la frequenza di propri bambini presso sedi di altri Comuni e assumersi le relative spese di frequenza e di trasporto". Al cpv. 2: "il Dipartimento definisce i criteri e l'ammontare delle spese di frequenza".

Considerato quanto precede, al fine di disporre di elementi concreti relativi alla frequenza nel prossimo anno scolastico, l'Esecutivo ha deciso di effettuare un'indagine presso i genitori dei bambini che nel 2012 compiranno i 5 anni (conferma iscrizione), i 4 anni (conferma iscrizione oppure nuova iscrizione) e i 3 anni entro il 30 novembre 2012 (nuova iscrizione).

Ai fini dell'allestimento del preventivo 2012 e in base alle statistiche di frequenza degli allievi di 3 anni degli ultimi anni, sono stati valutati in una decina gli allievi per i quali si renderebbe necessario trovare una soluzione presso un Comune vicinore con un costo per allievo che potrebbe aggirarsi attorno a Fr. 5'000.--.

La modifica legislativa sopra descritta ha pertanto un impatto non indifferente sul preventivo 2012, nel quale è stato iscritto un credito di Fr. 50'000.-- per contributi da versare al Comune ospitante (cto. no. 200.352.05) e di Fr. 7'000.-- per il trasporto dei bambini limitato al periodo settembre-dicembre 2012 (cto. no. 200.318.69).

Alla luce di queste cifre appare ancora più evidente ed impellente la necessità di trovare una soluzione definitiva al problema del potenziamento della scuola dell'infanzia che deve forzatamente passare attraverso l'istituzione della 4.a sezione e di conseguenza la realizzazione di un'adeguata infrastruttura d'accoglienza.

361 Contributi propri: Cantone

I contributi propri versati al Cantone progrediscono in maniera marcata. Rispetto al preventivo 2011, quello in esame registra un incremento di Fr. 131'400.-- da imputare prevalentemente alla misura di contenimento del disavanzo dei conti del Cantone che prevede l'incremento del contributo richiesto agli enti locali nella copertura delle spese per le assicurazioni sociali.

Nella parte introduttiva del presente messaggio municipale è già stata spiegata la portata della proposta che comporta, per il Comune di Cugnasco-Gerra, una maggiore uscita di circa 120'000 franchi. Di questi 80'000.-- franchi sono conseguenti all'aumento della percentuale di partecipazione finanziaria mentre 40'000.-- franchi scaturiscono dalla progressione del gettito cantonale di riferimento utilizzato per il calcolo del contributo.

362 Contributi propri: Comuni e Consorzi

Complessivamente il conto 362 "contributi propri: Comuni e Consorzi" prevede un totale di uscite di Fr. 761'130.--, superiori di Fr. 99'500.-- rispetto a quelle inserite nel preventivo 2011 che ammontavano a Fr. 661'630.--.

La ragione primaria di questo aumento va ricercata nella partecipazione del Comune a favore delle case per anziani che, attestandosi in Fr. 605'000.--, fa registrare una maggiore spesa di Fr. 70'000.--.

Per il 2012 la partecipazione è stata calcolata in base ai parametri resi noti dall'Ufficio degli anziani e delle cure a domicilio e meglio:

- Fr. 39.-- giornalieri per anziano residente in case per anziani finanziate per l'intera gestione ai sensi della Legge anziani;
- Fr. 16.-- giornalieri per anziano residente in case per anziani finanziate unicamente per le prestazioni di cura;
- Fr. 3.-- giornalieri per anziano residente in case per anziani fuori Cantone.

La somma di queste tre partecipazioni non può superare il 6% del gettito d'imposta cantonale di riferimento (anno 2008). A questo importo va poi aggiunto un ulteriore 5.18% del gettito d'imposta cantonale di riferimento; quest'ultimo dovuto anche in assenza di ospiti domiciliati nel Comune.

Oltre a questa maggior spesa si fa presente che lo scorso anno è giunta a scadenza la convenzione conclusa tra l'ex Comune di Cugnasco e la Parrocchia di Cugnasco in data 15 ottobre 1980. La convenzione prevedeva, succintamente:

- a) la cessione, da parte della Parrocchia, della superficie attualmente adibita a parco giochi a Cugnasco;
- b) l'impegno del Comune a destinare quest'area allo scopo indicato, per la durata di 30 anni;
- c) l'impegno del Comune di versare annualmente alla Parrocchia l'importo di Fr. 27'000.-- a copertura delle spese di culto.

Durante il periodo di validità della convenzione il contributo veniva messo a carico della gestione investimenti e quindi attivato a bilancio. A partire dal prossimo anno sarà invece inserito nella gestione corrente al conto no. 390.362.13.

A questo proposito si richiama inoltre la decisione adottata dal Consiglio comunale nella 1ª sessione ordinaria del 26 ottobre 2009, nell'ambito dell'esame del messaggio municipale no. 23 riguardante la disdetta della convenzione con la Parrocchia di Cugnasco. Ed in particolare l'approvazione della proposta della maggioranza della Commissione delle petizioni, inerente il punto 2) del dispositivo di risoluzione, con la quale è stato conferito mandato al Municipio di negoziare, con le Parrocchie di Cugnasco e Gerra Verzasca e Piano, dei nuovi accordi che possano garantire un contributo ragionevole, avviando nel contempo un discorso più generale per una puntuale e precisa definizione delle relazioni tra i tre Enti.

RICAVI CORRENTI (pag. 10 e 11 del preventivo)

444 Contributi cantonali senza fine specifico

Nel preventivo 2011 questo conto rappresentava il 23.51% del totale delle entrate del Comune (imposta comunale esclusa). Nel preventivo 2012 incrementa ulteriormente la sua importanza salendo al 26.47% per un totale di ricavi preventivato in Fr. 1'095'000.-- con una progressione di Fr. 135'000.-- rispetto al preventivo 2011.

Su di un totale di Fr. 1'095'000.-- il contributo di livellamento ne garantisce 1 milione in base alle informazioni al momento disponibili. Rispetto al preventivo dell'anno in corso il maggior provento è così pari a Fr. 150'000.--. Se da un lato ciò può rallegrare dall'altro deve comunque far riflettere in quanto l'aumento del contributo di livellamento è conseguente ad un indebolimento, nel contesto cantonale, della forza finanziaria del Comune di Cugnasco-Gerra. E un dato che non può essere sottovalutato è quello riferito al gettito pro-capite delle risorse fiscali del Comune. Basti pensare che la media 2004-2008, utilizzata per il calcolo del contributo di livellamento dell'anno 2011, è di Fr. 1'912.-- e corrisponde solo al 62.93% di quella cantonale che, per lo stesso periodo, è di Fr. 3'038.--.

452 Rimborsi da Enti pubblici: Comuni e Consorzi comunali

Presenta una diminuzione dei ricavi di Fr. 30'400.-- il conto 452 "rimborsi da enti pubblici: comuni e consorzi comunali" che passa da Fr. 441'200.-- del 2011 ai preventivati Fr. 410'800.--. La contrazione è da imputare alla partecipazione pagata dalla Città di Locarno per le spese d'esercizio della scuola elementare che scende da Fr. 402'800.-- a Fr. 372'400.-- a seguito della soppressione dell'11.ma sezione di scuola elementare e della "cantonalizzazione" del servizio di sostegno pedagogico (vedi a questo proposito il commento al conto 302).

Si rammenta che la partecipazione non viene calcolata per anno scolastico bensì per anno civile. L'ammontare definitivo sarà stabilito in sede di consuntivo utilizzando il numero effettivo degli allievi. E' quindi possibile che la stessa subisca variazioni anche di un certo rilievo.

461 Contributi cantonali per spese correnti

Questo conto presenta nel preventivo 2012 un totale di entrate di Fr. 626'100.--, con una diminuzione di Fr. 63'000.-- rispetto ai Fr. 689'100.-- inseriti nel preventivo dell'anno 2011. Come per il conto 452 anche in questo caso la soppressione dell'11.ma sezione e la "cantonalizzazione" del servizio di sostegno pedagogico giocano un ruolo determinante. Infatti questi due eventi hanno una ripercussione negativa sul sussidio cantonale per la scuola elementare che, in base a delle proiezioni, dovrebbe diminuire di Fr. 60'000.--.

Il commento alle principali modifiche che riguardano i ricavi della gestione corrente si conclude con l'analisi dell'evoluzione del gettito d'imposta comunale.

Gettito comunale d'imposta 2012

A pochi trimestri dall'uscita dal tunnel della crisi, tornano ad aleggiare i fantasmi di un rallentamento o addirittura di evoluzioni negative della congiuntura economica internazionale, nazionale e cantonale. I dati indiziari sui consumi in Ticino sono complessivamente negativi; sul fronte dell'export si accusa un'inversione di tendenza (confermata anche dal rallentamento dell'attività nell'industria di esportazione); mentre sotto il profilo degli investimenti, la chiara contrazione delle domande di costruzione e il rallentamento del ritmo di crescita dell'industria lasciano ipotizzare un'evoluzione perlomeno inferiore a quanto registrato nei periodi precedenti. A tutto ciò si sommano le note dolenti o anche solo preoccupanti che giungono da alcuni comparti economici: è il caso ormai cronico del turismo e del commercio al dettaglio (per la parte dei piccoli commercianti), rispettivamente di parte del settore delle costruzioni e come detto dell'industria di esportazione. Questo vento nuovo non ha sinora interessato più di tanto il mercato del lavoro che, almeno per il momento, non sembra mostrare segni di cedimento. In un contesto internazionale e in parte nazionale che si colora di tinte fosche, le prospettive per i prossimi mesi sull'andamento degli affari, nei rami dell'economia ticinese per i quali si dispone di informazioni congiunturali, sono votate in genere ad un certo pessimismo, che per ora si estende alle previsioni d'impiego solo in alcuni settori.

Alla luce del contesto sopra descritto, la valutazione del gettito d'imposta riveste particolare importanza ed è stata eseguita con la dovuta accuratezza e prudenza. Il gettito fiscale, con un moltiplicatore al 90%, risulta composto nel seguente modo:

Imposta persone fisiche	Fr.	4'560'660.--	89.29%
Imposta persone giuridiche	Fr.	153'810.--	3.01%
Imposta immobiliare comunale	Fr.	350'000.--	6.85%
Imposta personale	Fr.	43'500.--	0.85%
TOTALE	Fr.	5'107'970.--	100.00%

I dati utilizzati per la determinazione del gettito fiscale sono quelli forniti dal Centro Sistemi Informativi di Bellinzona, che cura l'emissione e l'incasso dell'imposta comunale, aggiornati al 15 novembre 2011.

Come è già stato indicato nella parte introduttiva del presente messaggio, la progressione del gettito, pari a Fr. 102'290.--, con moltiplicatore al 90%, permette di assorbire interamente l'aumento del fabbisogno d'imposta che ammonta a Fr. 80'827.--.

Come si può constatare dal confronto dei gettiti fiscali dei preventivi 2012 e 2011, riportato sulla pagina seguente, è esclusivamente grazie all'evoluzione positiva del gettito delle persone fisiche che ciò è possibile. Infatti, quest'ultimo presenta una crescita del 3.61%, corrispondente a Fr. 159'030.--, e compensa ampiamente la contrazione di quello delle persone giuridiche, che si riduce di Fr. 52'740.-- e quello dell'imposta immobiliare, che è stato livellato verso il basso di Fr. 5'000.--.

Confronto gettito d'imposta preventivo 2012 - preventivo 2011:

	Preventivo 2012	Preventivo 2011	Variazione	
	Fr.	Fr.	Fr.	%
Imposta P.F. (90%)	4'560'660.00	4'401'630.00	159'030.00	3.61%
Imposta P.G. (90%)	153'810.00	206'550.00	-52'740.00	-25.53%
Imposta immobiliare	350'000.00	355'000.00	-5'000.00	-1.41%
Imposta personale	43'500.00	42'500.00	1'000.00	2.35%
Gettito imposta comunale	5'107'970.00	5'005'680.00	102'290.00	2.04%

Nelle pagine successive sono invece riportate due tabelle che indicano come si è giunti alla definizione del gettito d'imposta impiegato per l'allestimento del preventivo 2012. Come potrete desumere dalle stesse, la base di partenza è costituita dal gettito d'imposta del consuntivo 2010, che è stato nuovamente ricalcolato utilizzando i più recenti dati disponibili e che, al momento attuale, rimane confermato.

	Reddito e sostanza Fr.	Immobiliare Fr.	Personale Fr.	Totale Fr.
Gettito imposta 2010 al 100%	5'109'800.00	345'000.00	42'500.00	5'497'300.00
	↓ progressione 1.5%	↓ confermato	↓ nuovi contribuenti	↓
	<i>nuovi contribuenti tasso di disoccupazione contenuto incertezze legate alla forza del franco incertezze legate alla tenuta della ripresa economica stima PIL: +2.1% (BAK Basilea - luglio 2011)</i>			
Gettito imposta 2011 al 100%	5'186'400.00	345'000.00	43'000.00	5'574'400.00

Ripartizione gettito:	100%	90%
Persone Fisiche	5'017'200.00	4'515'480.00
Persone Giuridiche	169'200.00	152'280.00
Imposta immobiliare	345'000.00	345'000.00
Imposta personale	43'000.00	43'000.00
Totale	5'574'400.00	5'055'760.00

	Reddito e sostanza Fr.	Immobiliare Fr.	Personale Fr.	Totale Fr.
Gettito imposta 2011 al 100%	5'186'400.00	345'000.00	43'000.00	5'574'400.00
	↓ progressione 1.0%	↓ nuove stime	↓ nuovi contribuenti	↓
	<i>nuovi contribuenti tasso di disoccupazione in crescita incertezze legate alla forza del franco incertezze legate al rallentamento o contrazione della congiuntura economica stima PIL: +1.8% (BAK Basilea - luglio 2011)</i>			
Gettito imposta 2012 al 100%	5'238'300.00	350'000.00	43'500.00	5'631'800.00

Ripartizione gettito:	100%	90%
Persone Fisiche	5'067'400.00	4'560'660.00
Persone Giuridiche	170'900.00	153'810.00
Imposta immobiliare	350'000.00	350'000.00
Imposta personale	43'500.00	43'500.00
Totale	5'631'800.00	5'107'970.00

4. Definizione del moltiplicatore per il prelievo dell'imposta comunale dell'anno 2012

Come è stato anticipato nella parte introduttiva del presente messaggio municipale, l'Esecutivo ha optato per la definizione del moltiplicatore d'imposta parallelamente all'adozione del preventivo 2012, ritenendo questa opzione la più trasparente.

Di seguito viene riportato il calcolo del moltiplicatore aritmetico.

Gettito imposta cantonale base:	Fr.	5'238'300.00
Gettito imposta personale:	Fr.	43'500.00
Gettito imposta immobiliare:	Fr.	350'000.00

Fabbisogno da coprire con l'imposta comunale:

Fabbisogno preventivo 2012	Fr.	5'091'252.00
- imposta personale	Fr.	- 43'500.00
- imposta immobiliare	Fr.	<u>- 350'000.00</u>
Totale fabbisogno	Fr.	4'697'752.00

Moltiplicatore aritmetico 2012:

Fr. 4'697'752.00 x 100 : Fr. 5'238'300.00 = **89.68%**

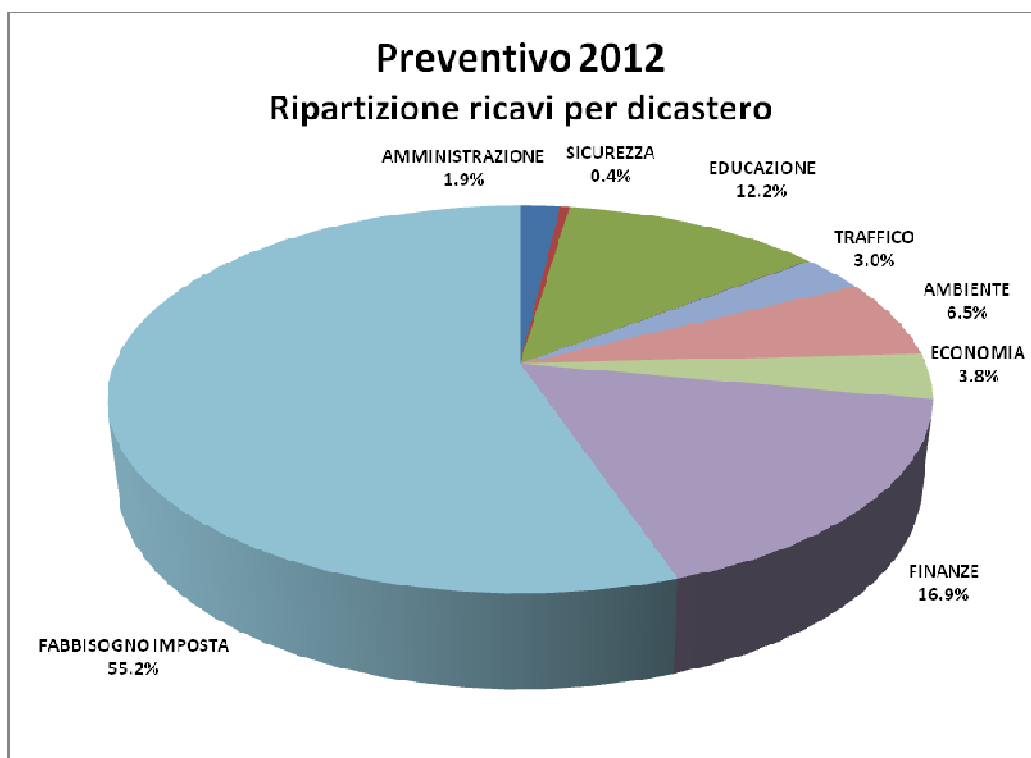
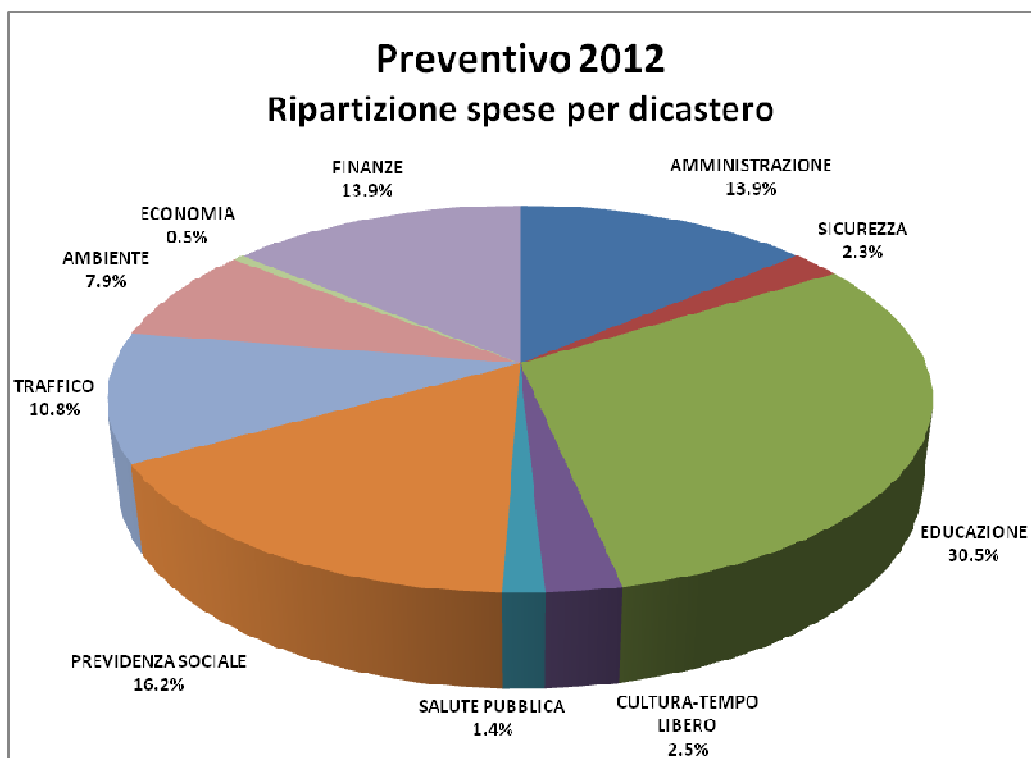
Alla luce del risultato del calcolo del moltiplicatore aritmetico, che richiederebbe l'applicazione di un moltiplicatore pari all'89.68% per ottenere la parità di bilancio, il Municipio propone al Consiglio comunale di stabilire il moltiplicatore d'imposta comunale 2012 al **90%** dell'imposta cantonale base.

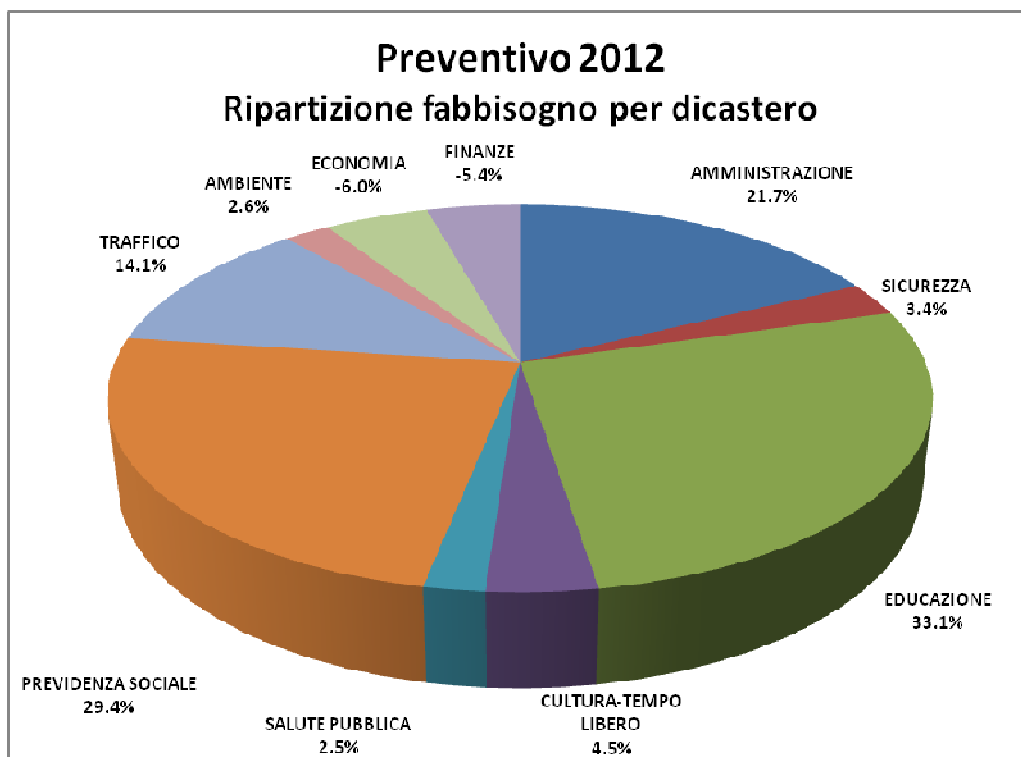
L'Esecutivo ritiene in questo modo di confermare, anche nel 2012, la politica fiscale attuata negli ultimi anni. Politica che ha permesso agli ex Comuni di Cugnasco e di Gerra Verzasca, in precedenza, e ora al Comune di Cugnasco-Gerra, di disporre di finanze sane.

Inoltre il ridottissimo scarto esistente tra il moltiplicatore aritmetico e la proposta municipale non giustificherebbe, da solo, una variazione del moltiplicatore. In effetti occorre pure tenere in considerazione che in un futuro prossimo le finanze comunali saranno caricate degli oneri finanziari derivanti dagli ingenti investimenti che si rendono necessari per recuperare il ritardo infrastrutturale accumulato nel tempo. A tale proposito si richiamano integralmente le proiezioni contenute nel piano finanziario 2012-2016, che sarà anch'esso esaminato e discusso nella seconda sessione ordinaria del Consiglio comunale in programma la sera di lunedì 6 febbraio 2012.

5. Il Preventivo 2012: ripartizioni per dicastero e per genere di conto

La ripartizione delle spese, delle entrate e del fabbisogno per dicastero è evidenziata nei grafici sottostanti.

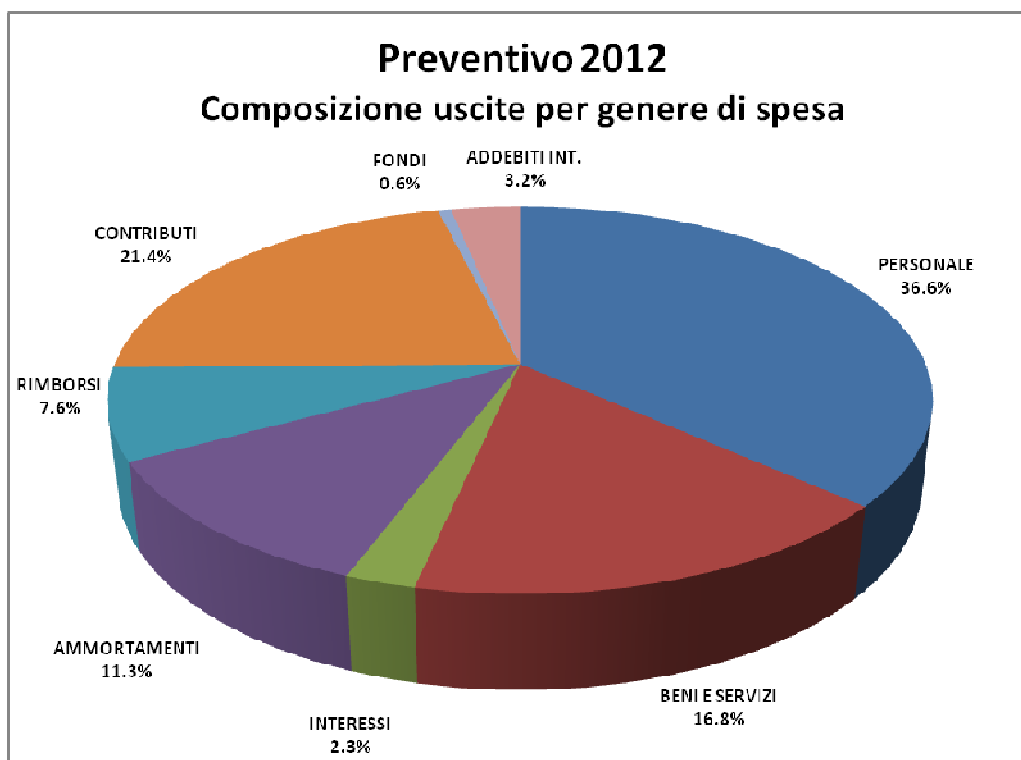




La ripartizione delle spese rispettivamente delle entrate per genere di conto è rappresentata dalle tabelle e dai grafici riportati di seguito.

Spese per genere di conto:

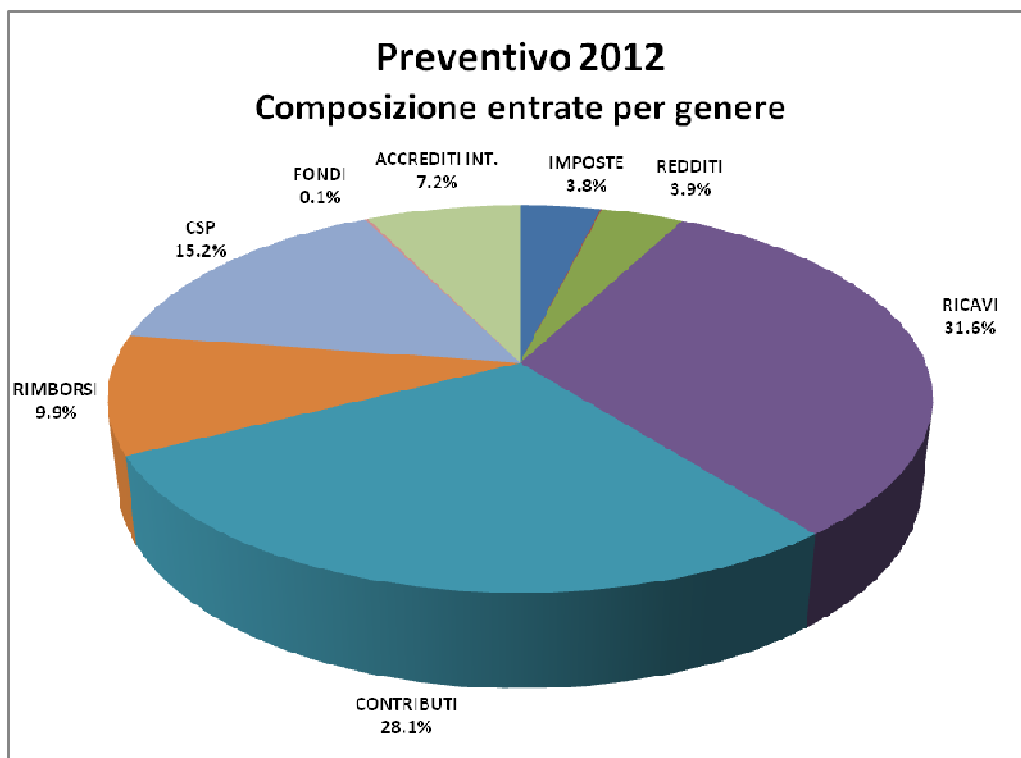
30	Spese per il personale	3'380'064.--	36,63%
31	Spese per beni e servizi	1'549'570.--	16,79%
32	Interessi passivi	215'480.--	2,34%
33	Ammortamenti	1'046'038.--	11,34%
35	Rimborsi ad enti pubblici	704'100.--	7,63%
36	Contributi propri	1'977'800.--	21,43%
38	Versamenti a fondi di riserva	56'100.--	0,61%
39	Addebiti interni	299'100.--	3,24%
		9'228'252.--	100,00%



Entrate per genere di conto:

40	Imposte *	156'000.--	3,77%
41	Regalie e concessioni	2'100.--	0,05%
42	Redditi della sostanza	161'300.--	3,90%
43	Ricavi per prestazioni e vendite	1'307'600.--	31,61%
44	Contributi senza fine specifico	1'163'500.--	28,12%
45	Rimborsi da enti pubblici	410'800.--	9,93%
46	Contributi per spese correnti	630'600.--	15,24%
48	Prelevamento da fondi di riserva	6'000.--	0,15%
49	Accrediti interni	299'100.--	7,23%
		4'137'000.--	100,00%

* esclusa l'imposta d'esercizio



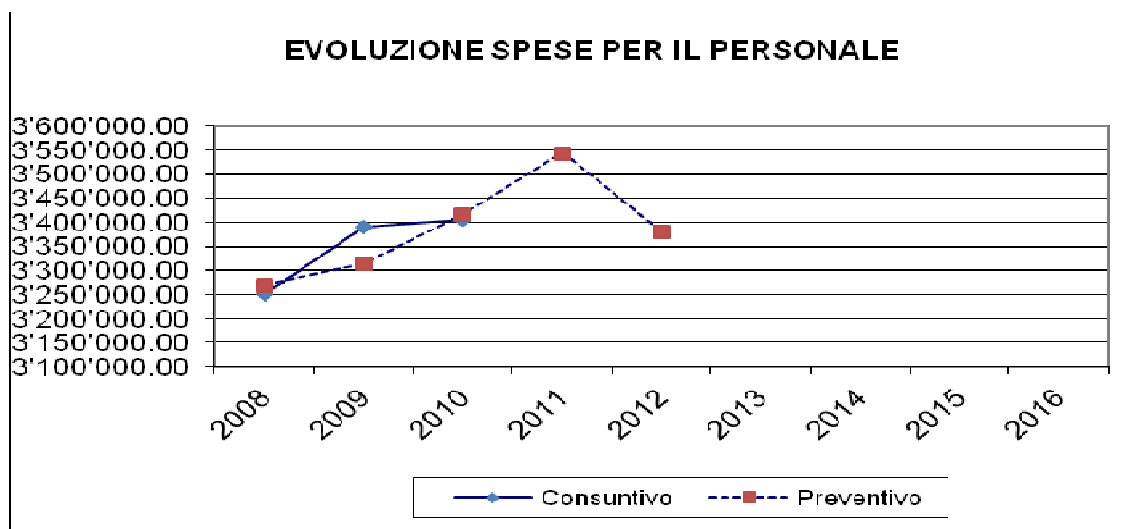
6. Il Preventivo 2012: l'evoluzione delle spese e dei ricavi per genere di conto

Nelle pagine seguenti sono riportati i grafici, senza alcun commento, indicanti l'evoluzione delle spese e dei ricavi per genere di conto a due cifre.

SPESE CORRENTI

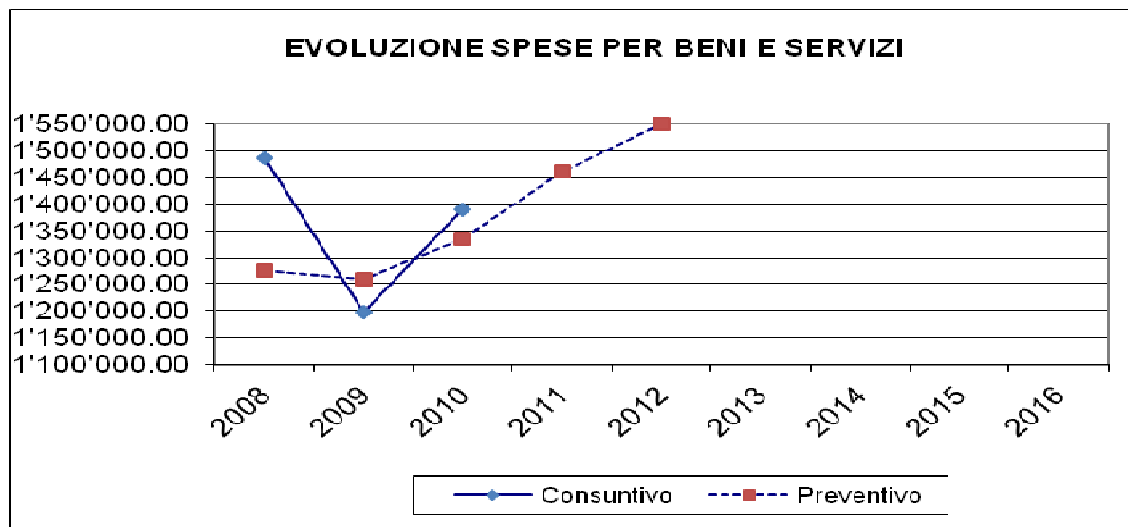
30 - Spese per il personale

preventivo 2012	preventivo 2011	consuntivo 2010
3'380'064.--	3'544'714.--	3'405'260.90



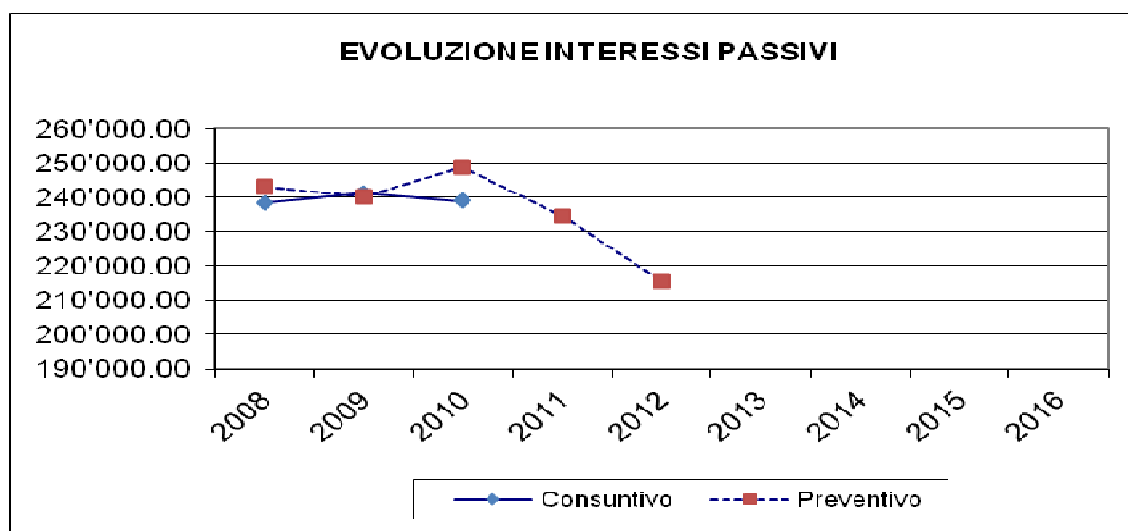
31 - Spese per beni e servizi

preventivo 2012	preventivo 2011	consuntivo 2010
1'549'570.--	1'460'000.--	1'390'037.21



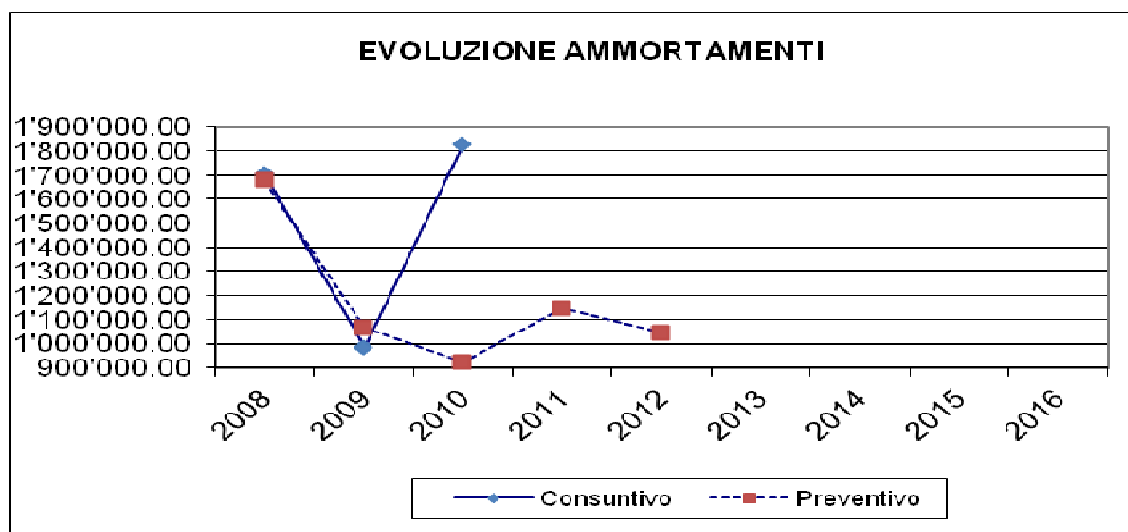
32 - Interessi passivi

preventivo 2012	preventivo 2011	consuntivo 2010
215'480.--	234'320.--	238'786.21



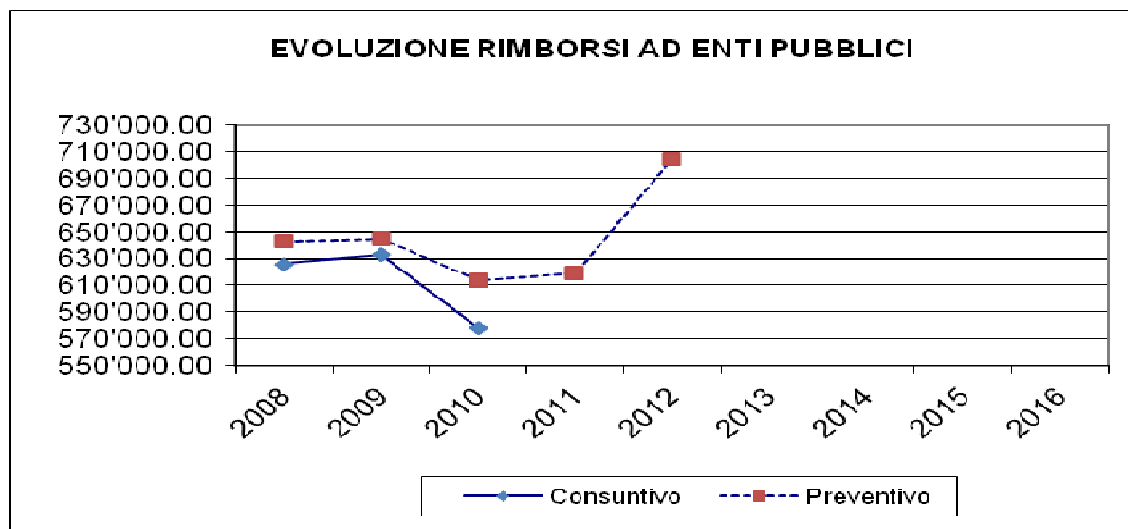
33 - Ammortamenti

preventivo 2012	preventivo 2011	consuntivo 2010
1'046'038.--	1'146'921.--	1'826'208.50



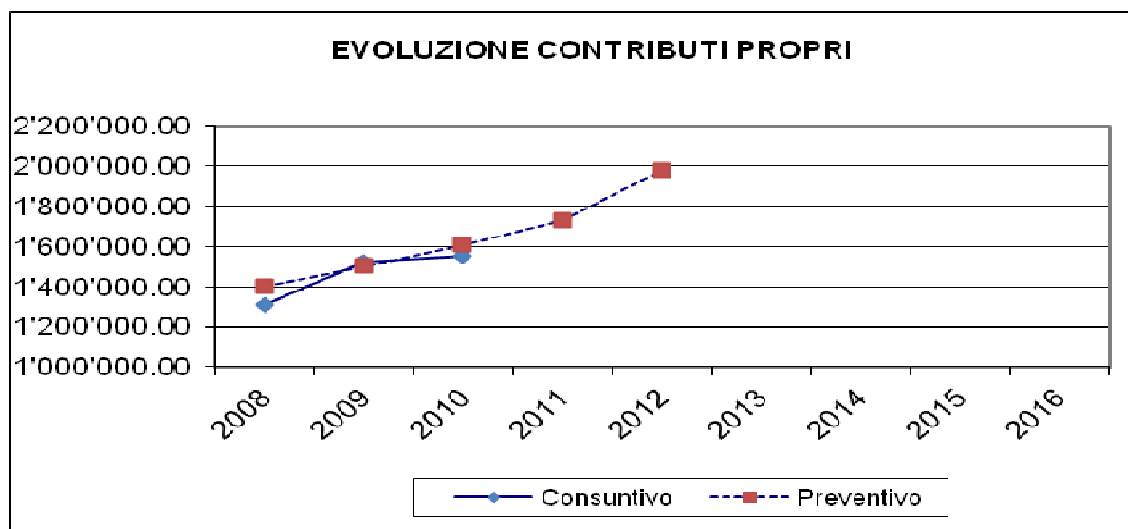
35 - Rimborso ad enti pubblici

preventivo 2012	preventivo 2011	consuntivo 2010
704'100.--	619'500.--	577'848.20



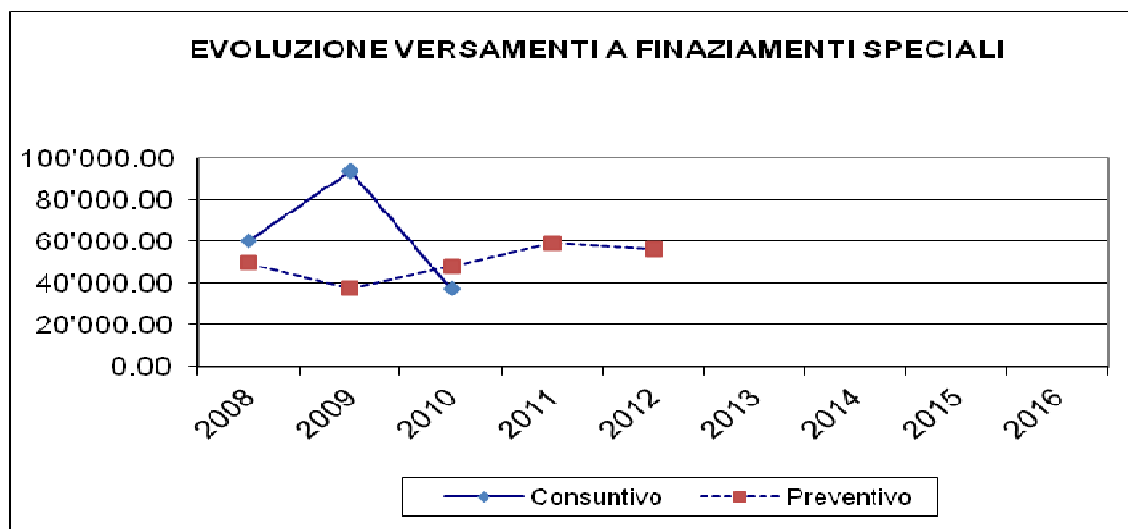
36 - Contributi proprii

preventivo 2012	preventivo 2011	consuntivo 2010
1'977'800.--	1'730'770.--	1'553'496.94



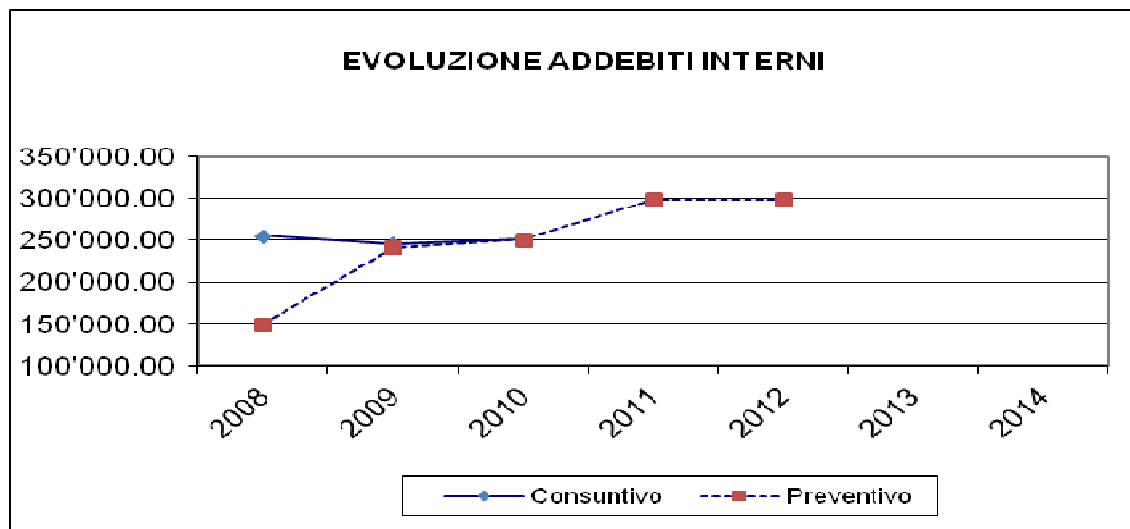
38 - Versamenti a fondi di riserva

preventivo 2012	preventivo 2011	consuntivo 2010
56'100.--	59'100.--	37'332.75



39 - Addebiti interni

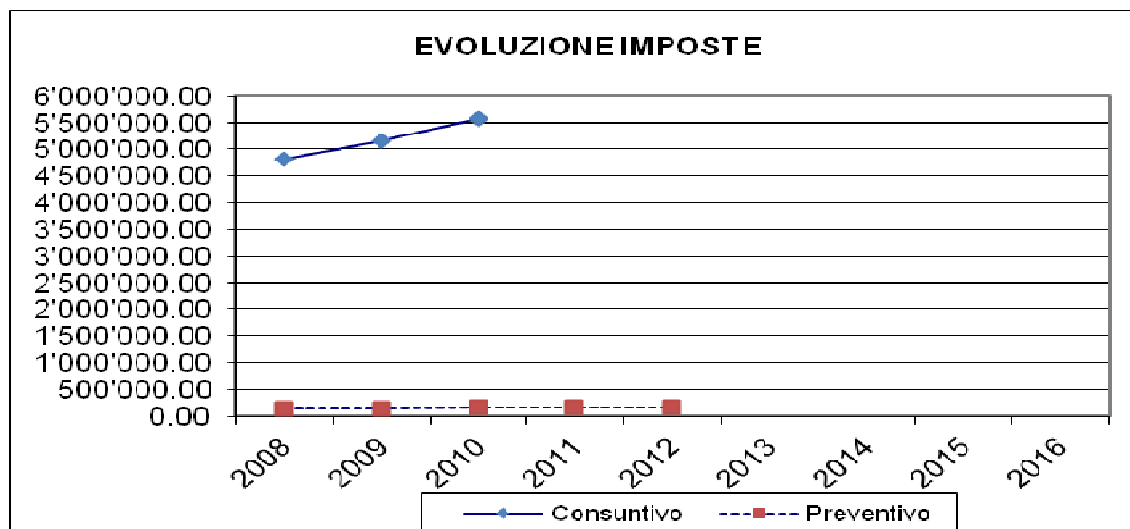
preventivo 2012	preventivo 2011	consuntivo 2010
299'100.--	298'400.--	251'019.30



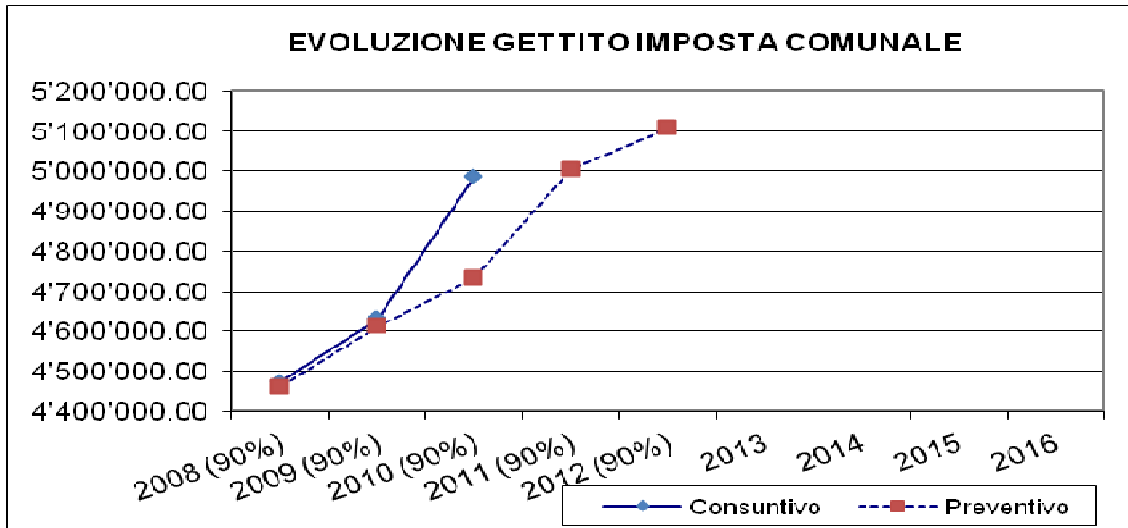
ENTRATE CORRENTI

40 - Imposte

preventivo 2012	preventivo 2011	consuntivo 2010
156'000.--	156'000.--	5'569'808.85

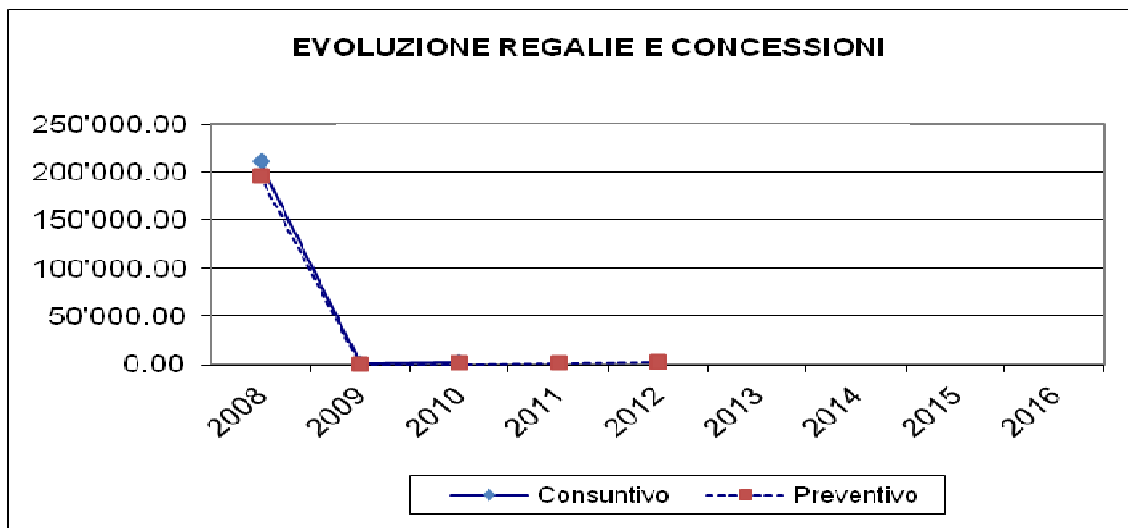


gettito imposta com. prev. 2012 (90%)	gettito imposta com. prev. 2011 (90%)	gettito imposta com. cons. 2010 (90%)
5'107'970.--	5'005'680.--	4'986'320.--



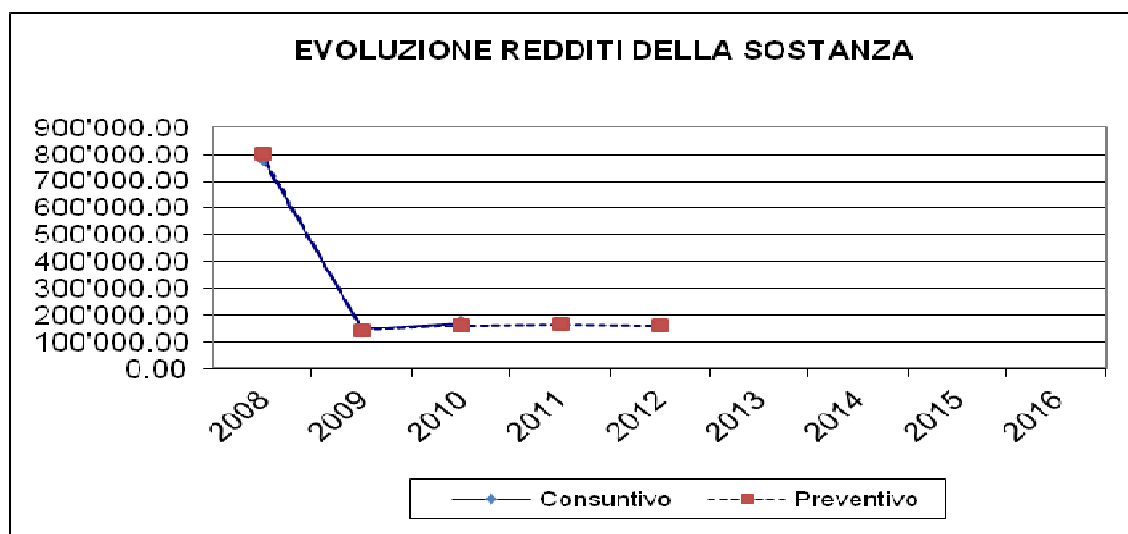
41 - Regalie e concessioni

preventivo 2012	preventivo 2011	consuntivo 2010
2'100.--	1'400.--	2'000.--



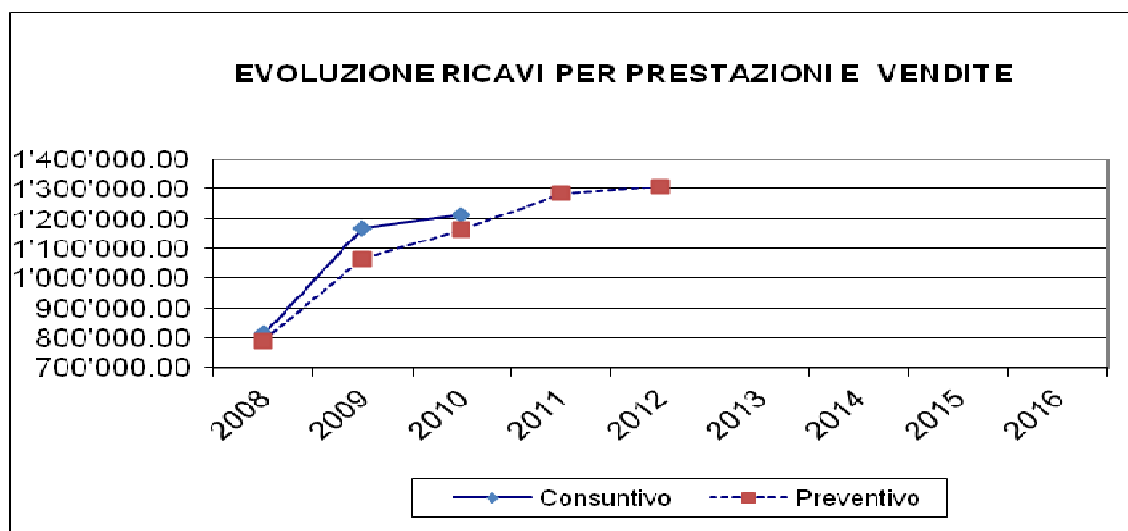
42 - Redditi della sostanza

preventivo 2012	preventivo 2011	consuntivo 2010
161'300.--	166'500.--	172'252.55



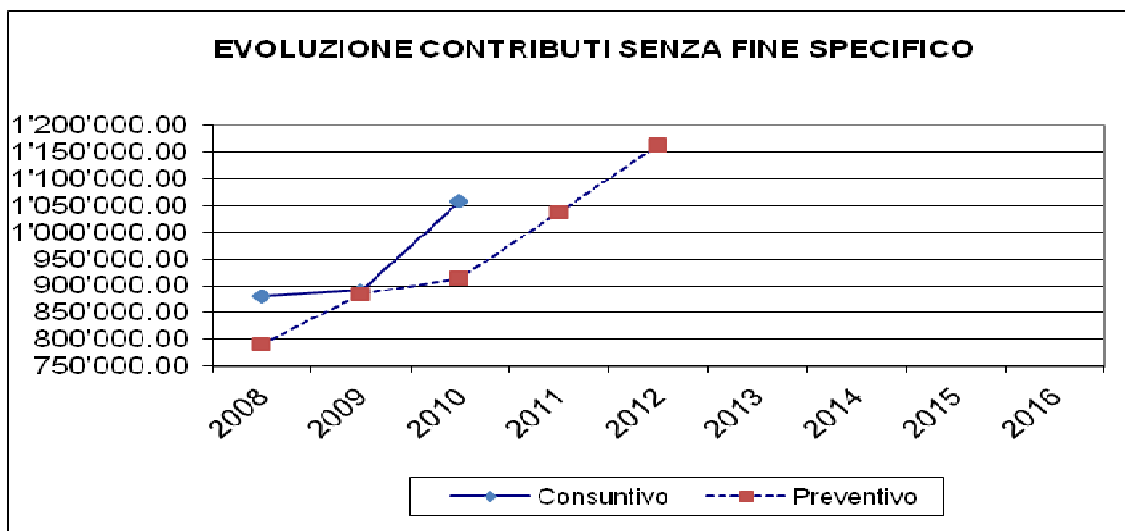
43 - Ricavi per prestazioni e vendite

preventivo 2012	preventivo 2011	consuntivo 2010
1'307'600.--	1'284'700.--	1'213'266.76



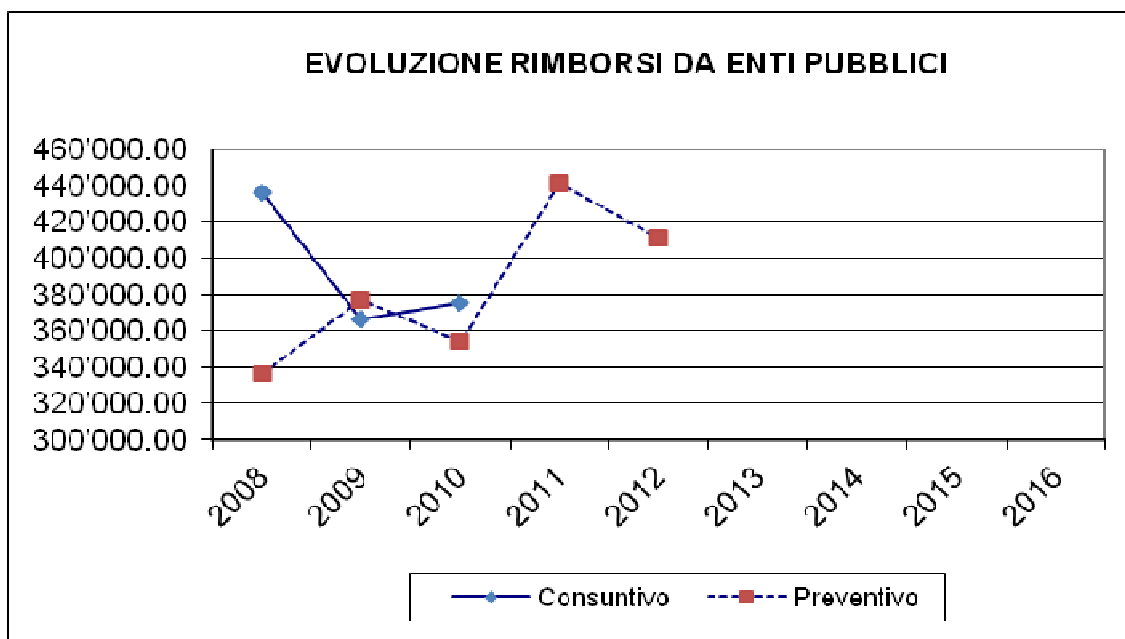
44 - Contributi senza fine specifico

preventivo 2012	preventivo 2011	consuntivo 2010
1'163'500.--	1'038'000.--	1'058'252.65



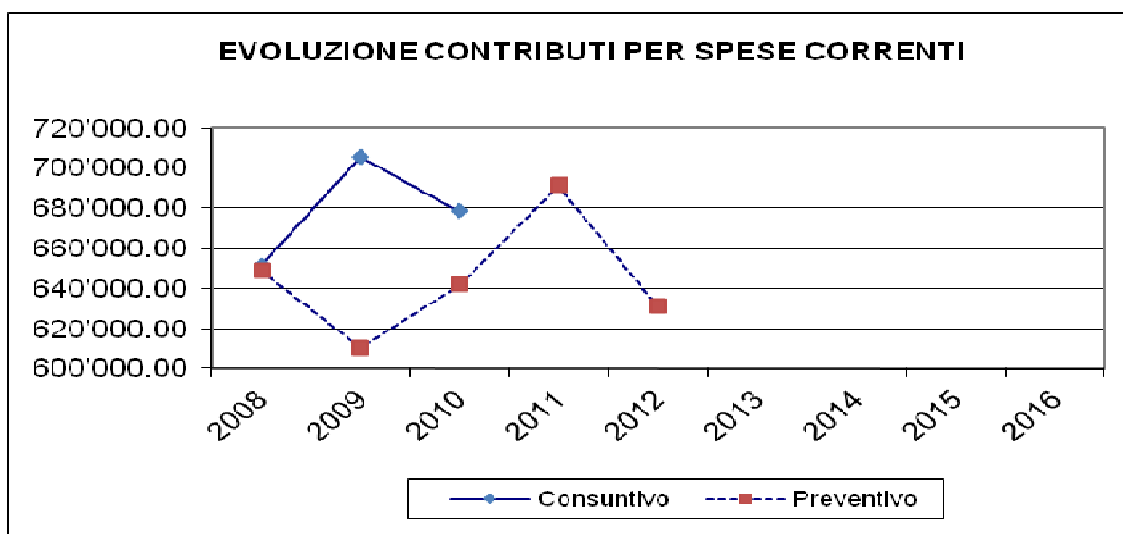
45 - Rimborsi da enti pubblici

preventivo 2012	preventivo 2011	consuntivo 2010
410'800.--	441'200.--	375'593.70



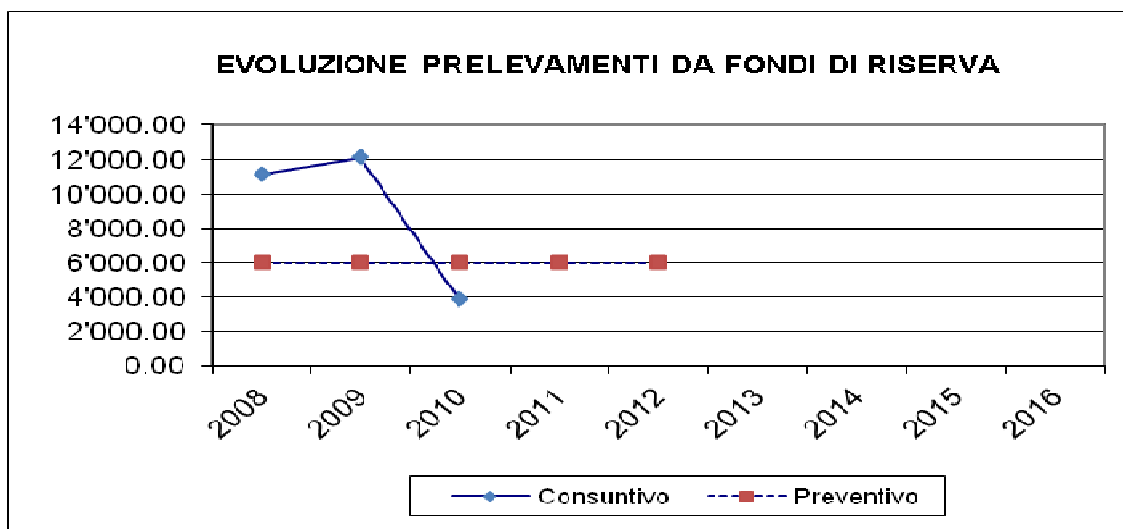
46 - Contributi per spese correnti

preventivo 2012	preventivo 2011	consuntivo 2010
630'600.--	691'100.--	678'284.95



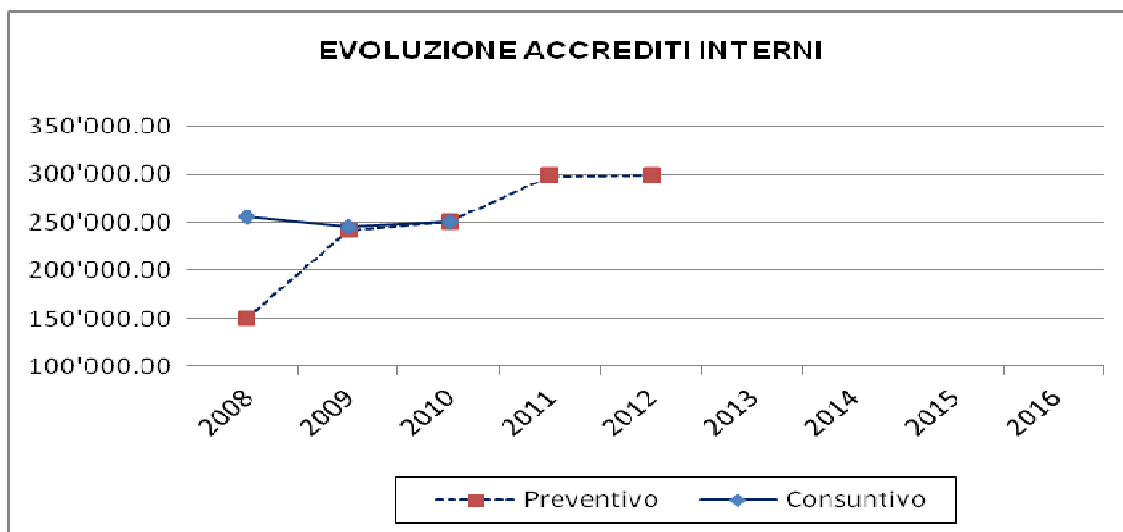
48 - Prelevamento da fondi di riserva

preventivo 2012	preventivo 2011	consuntivo 2010
6'000.--	6'000.--	3'855.60



49 - Accrediti interni

preventivo 2012	preventivo 2011	consuntivo 2010
299'100.--	298'400.--	251'019.30



7. Il conto degli investimenti

Il conto degli investimenti presenta uscite per complessivi Fr. 4'048'600.-- ed entrate pari a Fr. 1'737'800.--. L'onere netto d'investimento corrisponde a Fr. 2'310'800.-- e viene solo parzialmente coperto dall'autofinanziamento che si situa in Fr. 1'024'756.--. Questo aspetto si riflette negativamente sul debito pubblico, detto anche disavanzo totale, che presenta un aumento corrispondente a Fr. 1'286'044.--. A titolo di paragone si fa rimarcare che anche il preventivo 2011, per quanto attiene i dati riferiti a onere netto d'investimento, autofinanziamento e disavanzo totale, prospettava delle cifre simili a quelle del preventivo in esame come emerge dal raffronto riportato nella tabella seguente.

	Preventivo 2012	Preventivo 2011	Variab. 2012-2011
Uscite per investimenti	4'048'600.00	3'233'400.00	815'200.00
Entrate per investimenti	1'737'800.00	939'500.00	798'300.00
Onere netto d'investimento	2'310'800.00	2'293'900.00	16'900.00
Ammortamenti amministrativi	1'008'038.00	1'108'921.00	-100'883.00
Avanzo / Disavanzo d'esercizio	16'718.00	-4'745.00	21'463.00
Autofinanziamento	1'024'756.00	1'104'176.00	-79'420.00
Disavanzo totale	-1'286'044.00	-1'189'724.00	-96'320.00

Come da prassi l'allestimento del conto investimenti, che ha unicamente valore programmatico e non dev'essere votato (articolo 18 cpv. 2 del Regolamento sulla gestione finanziaria e sulla contabilità dei comuni), prende spunto dal piano delle opere del Piano Finanziario. Nel caso del preventivo 2012, la gestione degli investimenti presenta esattamente le medesime opere e cifre previste dal nuovo piano delle opere che è stato appositamente rivisto per l'elaborazione del nuovo Piano Finanziario valido per il periodo 2012-2016.

Il prossimo anno è prevista la posa della prima pietra dell'opera finanziariamente più impegnativa tra quelle che il Comune di Cugnasco-Gerra sarà chiamato a realizzare nel prossimo lustro per recuperare il ritardo infrastrutturale accumulato nel tempo.

Dopo lo svolgimento del referendum popolare del 15 maggio 2011, che ha portato alle urne i cittadini di Cugnasco-Gerra per esprimersi sull'accettazione della decisione del Consiglio comunale del 13 dicembre 2010, con la quale era stato approvato il progetto e il preventivo inerente l'ampliamento del centro scolastico, rispettivamente concesso il relativo credito d'investimento di Fr. 9'050'000.--, l'Esecutivo si è immediatamente attivato per portare avanti con solerzia la messa in cantiere dell'opera.

Nel corso dell'estate sono state adottate delle decisioni importanti per definire l'organizzazione del progetto. In quest'ottica è stato costituito un gruppo di accompagnamento del quale fanno parte le seguenti persone: Giancarlo Dellea (capo gruppo), Diego Giulieri, Dorian Buffi (segretario e coordinatore e persona di collegamento con il corpo docente), Silvano Bianchi, Maurizio Bravo, Sergio Mazzi, Stefano Bettè e Roberto Casavecchia. Questo gruppo di lavoro, che dovrebbe essere chiamato in causa in linea di massima non più di quattro volte l'anno o comunque secondo necessità, sarà orientato sullo sviluppo e sulla situazione di progetto, rispettivamente consultato in caso di modifiche sostanziali di progetto.

E' pure stata formata una direzione generale di progetto (DGP) composta da Diego Giulieri, Giancarlo Dellea, Sergio Mazzi e dalla figura del "supporto al committente", di cui si dirà in seguito, rappresentato dagli ing. Giorgio Masotti e Fabio Pifferini. Le responsabilità della DGP sono le seguenti:

- Pianificazione:
 - rappresenta l'interesse del Comune verso i progettisti tramite il "supporto al committente" e assicura che le richieste del Municipio vengano eseguite;
 - gestisce a livello superiore tematiche di carattere generale legate a eventi / richieste di modifica del progetto;
 - precisa e sottopone risoluzioni strategiche in relazione a tematiche sia verso il Municipio sia verso i progettisti tramite il "supporto al committente", in funzione della loro natura ed entità.
- Costi:
 - sorveglia il rispetto dei costi in base ai crediti concessi.
- Termini:
 - sorveglia il rispetto delle scadenze dell'insieme del progetto.
- Qualità:
 - sorveglia il mantenimento delle esigenze.
- Comunicazione:
 - informa periodicamente il Municipio ed il Gruppo di accompagnamento sull'andamento del progetto;
 - sollecita il Municipio sull'evasione di richieste/decisioni.

Inoltre, vista la complessità e la delicatezza dell'opera da realizzare, ma anche considerata l'entità dell'investimento, l'Esecutivo è giunto alla conclusione di avvalersi della consulenza e della collaborazione di una figura specialistica definita con il termine di "supporto al committente". Il mandato in questione è stato assegnato allo studio dell'ing. Giorgio Masotti di Bellinzona che dovrà occuparsi di:

- compiti amministrativi generali:
 - relazioni con la committenza;
 - collaborazione nella gestione delle procedure;
 - collaborazione nel preparare, preavvisare e se necessario sollecitare le necessarie decisioni della committenza

- compiti organizzativi e di controlling:
 - controlling (costi, termini, qualità);
 - collaborazione nel documentare le decisioni in merito al progetto;
 - assistenza nei contatti con Enti coinvolti (Cantone, ecc.);
 - collaborazione nell'organizzazione di sedute orientative, ecc.;
 - supporto per la preparazione di documenti particolari per gli organi decisionali

- compiti tecnici / esecutivi:
 - contatti / coordinazione progettisti;
 - assistenza alla committenza nelle questioni tecniche di carattere generale;
 - supporto alle scelte tecniche

- aspetti finanziari:
 - collaborazione alla pianificazione finanziaria.

Nel frattempo, nel mese di settembre, e più precisamente da mercoledì 14 a giovedì 29, è avvenuta la pubblicazione della domanda di costruzione. Con piacere si è potuto constatare che entro il termine di Legge non sono pervenute opposizioni, ragione per cui, una volta in possesso dell'avviso cantonale, si spera ancora entro la fine del corrente anno, il Municipio potrà procedere con il rilascio della licenza edilizia.

Negli scorsi giorni il Municipio ha inoltre proceduto alla messa in pubblicazione dei seguenti appalti:

- demolizione e scavo generale;
- opere da impresario costruttore;
- ponteggi;
- costruzione prefabbricata in legno;
- finestre, porte esterne, portoni;
- opere da lattoniere e coperture di tetti;
- intonaci di facciata e opere da gessatore;
- elementi frangisole;
- ascensori;
- sottofondi e pavimenti senza giunti;
- impianti elettrici;
- impianti di riscaldamento e sanitari;
- impianti di ventilazione;
- regolazione comandata.

Le commesse sono soggette alla Legge sulle commesse pubbliche del 20 febbraio 2001 e successive norme integrative e saranno quindi aggiudicate nell'ambito di una procedura libera.

Il termine per l'inoltro delle offerte è stato fissato per il giorno di venerdì 17 febbraio 2012, entro le ore 11.00.

Si fa rilevare che nel caso in cui l'importo dell'offerta non fosse coperto dal credito o il rapporto costo-beneficio non fosse sostenibile, il Comune di Cugnasco-Gerra si riserva di non deliberare il mandato.

Oltre ai lavori sopra descritti, sempre in questi giorni, è stata aperta la gara d'appalto per l'assegnazione delle prestazioni di direzione dei lavori. Per l'occasione il Municipio ha deciso di procedere con la formula ad invito. Entro il 16 gennaio 2012 le offerte dovranno essere ritornate alla Cancelleria comunale.

Per quanto attiene la tempistica della realizzazione dell'ampliamento si segnala che, come già anticipato, i lavori dovrebbero iniziare il prossimo mese di giugno per concludersi nell'estate del 2014. La nuova struttura sarà così in grado di aprire i battenti con l'inizio dell'anno scolastico 2014/15.

Nel conto investimenti è stata inserita una prima parte della spesa per un totale di 1,5 milioni di franchi, come pure un acconto di Fr. 300'000.-- dell'aiuto cantonale - di complessivi 2 milioni di franchi - stanziato nell'ambito del progetto aggregativo che ha portato alla costituzione del nuovo Comune e che il Municipio, a suo tempo, ha deciso di destinare al parziale finanziamento dell'opera.

Per tutti gli investimenti attualmente in corso o che prenderanno avvio nel corso del 2012, richiamiamo integralmente quanto indicato nei rispettivi messaggi municipali. Per le altre opere inserite nel conto investimenti del preventivo 2012, le necessarie informazioni saranno fornite tramite apposito messaggio municipale che vi sarà sottoposto per esame e approvazione al momento della richiesta del credito oppure, per quelle che saranno realizzate usufruendo della delega di competenza dal Consiglio comunale all'Esecutivo, in occasione della presentazione dei conti consuntivi.

Allegate al preventivo, nella parte conclusiva, trovate pure le due tabelle di controllo dei crediti che evidenziano l'andamento della loro utilizzazione. Eventuali sorpassi di credito che dovessero presentarsi saranno giustificati in sede di consuntivo. Lo stesso dicasi nel caso si rendesse necessario richiedere dei crediti supplementari.

ASPETTI PROCEDURALI E FORMALI

Preavviso commissionale: l'esame del messaggio compete alla Commissione della gestione (articolo 172 della Legge organica comunale - LOC).

Quoziente di voto: per l'approvazione dei punti 1. e 2. del dispositivo di deliberazione è sufficiente la maggioranza semplice, ritenuto che i voti affermativi devono raggiungere almeno un terzo (9) dei membri del Consiglio comunale (articolo 61 cpv. 1 LOC).

Collisione di interesse: nessun consigliere si trova in una situazione di collisione di interesse (articoli 32, 64 e 83 LOC).

Referendum facoltativo: la decisione del Consiglio comunale di cui ai punti 1. e 2. non sottostà al referendum facoltativo (articolo 75 LOC).

PROPOSTA DI DECISIONE

Il Municipio invita il lodevole Consiglio comunale a voler approvare il preventivo, deliberando come segue:

1. **È approvato il preventivo 2012 del Comune di Cugnasco-Gerra, gestione corrente, che presenta un totale di uscite correnti di Fr. 9'228'252.--, ricavi correnti di Fr. 4'137'000.-- e un fabbisogno da coprire con l'imposta comunale di Fr. 5'091'252.--.**
2. **Il moltiplicatore unico per il prelievo dell'imposta comunale 2012 è stabilito al 90% dell'imposta cantonale base.**

PER IL MUNICIPIO

IL SINDACO

Luigi Gnesa

IL SEGRETARIO

Silvano Bianchi

Allegati:

- riassunto del preventivo
- gestione corrente: ricapitolazione istituzionale (per dicastero)
- gestione corrente: ricapitolazione per genere di conto
- gestione corrente: dettaglio
- investimenti: ricapitolazione istituzionale (per dicastero)
- investimenti: ricapitolazione per genere di conto
- investimenti: dettaglio
- tabella di controllo dei crediti d'investimento votati dal Consiglio comunale
- tabella di controllo dei crediti d'investimento di competenza del Municipio
- elenco contributi propri a favore di istituzioni private

**PREVENTIVO SECONDO LA CLASSIFICAZIONE ISTITUZIONALE
PER L'ANNO 2012**

CUGNASCO-GERRA	
Pagina	1

	RIASSUNTO	PREVENTIVO 2012	PREVENTIVO 2011
<u>CONTO DI GESTIONE CORRENTE</u>			
Uscite correnti	7'921'114.00		7'686'404.00
Ammortamenti amministrativi	1'008'038.00		1'108'921.00
Addebiti interni	299'100.00		298'400.00
Totale spese correnti		9'228'252.00	9'093'725.00
Entrate correnti <i>(senza imposte comunali)</i>	3'837'900.00		3'784'900.00
Accrediti interni	299'100.00		298'400.00
Totale ricavi correnti <i>(senza imposte comunali)</i>		4'137'000.00	4'083'300.00
Fabbisogno		5'091'252.00	5'010'425.00
Gettito imposta comunale	(Molt. Politico: 90.00 %)	5'107'970.00	5'005'680.00 (MP. 90.00%)
Avanzo d'esercizio		16'718.00	-4'745.00
<u>CONTO DEGLI INVESTIMENTI IN BENI AMMINISTRATIVI</u>			
Uscite per investimenti		4'048'600.00	3'233'400.00
Entrate per investimenti <i>(escluso il riporto degli ammortamenti 68*)</i>		1'737'800.00	939'500.00
Onere netto di investimento		2'310'800.00	2'293'900.00

**PREVENTIVO SECONDO LA CLASSIFICAZIONE ISTITUZIONALE
PER L'ANNO 2012**

CUGNASCO-GERRA	
Pagina	2

	RIASSUNTO	PREVENTIVO 2012	PREVENTIVO 2011
CONTO DI CHIUSURA			
Onere netto d'investimento		2'310'800.00	2'293'900.00
Ammortamenti amministrativi	1'008'038.00		1'108'921.00
Avanzo / disavanzo d'esercizio	16'718.00		-4'745.00
Autofinanziamento		1'024'756.00	1'104'176.00
Disavanzo totale		-1'286'044.00	-1'189'724.00

COMUNE DI CUGNASCO-GERRA**TABELLA CONTROLLO CREDITI INVESTIMENTO DI COMPETENZA DEL MUNICIPIO - PREVENTIVO 2012**
(Delega di competenze secondo gli articoli 8 cpv. 1 lett. r) e 26a cpv. 1 del Regolamento organico del Comune di Cugnasco-Gerra)

	Denominazione	Data Risoluzione	Credito	Utilizzato	Totale utilizzato	Sorpasso / minor uscita (-)	Disponibile	Stato di avanzamento
			Fr.	2011 Fr.	Fr.	Fr.	Fr.	
1	Varianti e aggiornamento PR Gerra Piano	24.09.2001	25'000.00	0.00	17'432.70	0.00	7'567.30	in corso
2	Rete idranti	10.06.2002	72'699.20	7'644.80	72'699.20	0.00	0.00	dal 2012 la spesa sarà inserita nella gestione corrente
3	Rettifica fondiaria Via Ciosett	06.10.2003 14.03.2011	22'119.00	13'568.25	19'286.70	0.00	2'832.30	in corso
4	Progetto fognatura al Bosco, Cugnasco	01.03.2010	16'000.00	0.00	0.00	0.00	16'000.00	progettazione conclusa - manca fattura
5	Applicazione nuovo stemma comunale	13.09.2010	34'000.00	388.80	11'557.50	0.00	22'442.50	in corso
6	Sistemazione passaggio pedonale (uff. postale)	21.09.2010	27'000.00	2'732.15	20'274.55	-6'725.45	0.00	lavoro concluso
7	Variante PR comparto Medoscio	17.01.2011	45'000.00	20'079.10	20'079.10	0.00	24'920.90	in corso
8	Realizzazione videosorveglianza	14.06.2011	30'500.00	44'836.00	44'836.00	0.00	-14'336.00	lavoro concluso - consuntivo in allestimento
9	Sistemazione riale Vaslina-Pè di Mott		0.00	40'242.30	40'242.30	40'242.30	0.00	in corso
			272'318.20	129'491.40	246'408.05	33'516.85	59'427.00	

N.B.: La tabella tiene conto delle registrazioni contabili effettuate fino al mese di novembre 2011.

COMUNE DI CUGNASCO-GERRA

TABELLA CONTROLLO CREDITI INVESTIMENTO - PREVENTIVO 2012

	Denominazione	Data risoluzione	Scadenza	Credito	Utilizzato	Totale	Sorpasso /	Disponibile	Stato di avanzamento
				Fr.	2011 Fr.	utilizzato Fr.	minor uscita (-) Fr.	Fr.	
1	Consorzio Pci	Addebito dal Cantone		10'316.60	0.00	10'316.60	0.00	0.00	addebiti dal Cantone per istruzione militi Pci
2	Ampliamento centro scolastico: procedura di concorso	01.10.2007 15.10.2007	31.12.2008	140'000.00	0.00	168'655.45	0.00	-28'655.45	manca una fattura - credito superato - sarà richiesto il credito suppletorio
3	Sistemazione strada nucleo Agarone	09.01.2008	30.06.2009	80'000.00	4'118.20	54'671.80	0.00	25'328.20	lavori conclusi - manca onorario emissione contributi - minor costo
4	Contributo convenzionale alla Parrocchia di Cugnasco	31.01.2011	31.12.2011	27'000.00	27'000.00	793'000.00	0.00	0.00	disdetta convenzione: 31.12.2011
5	Opere stradali PTLVM (Cugnasco-Gerra)	20.10.2008		212'490.00	0.00	73'980.00	0.00	138'510.00	in corso - addebiti dal Cantone per finanziamento opere PTLVM
6	Ampliamento centro scolastico: progettazione	19.02.2009 13.12.2010	31.12.2009	515'866.00	0.00	516'942.00	1'076.00	0.00	progettazione conclusa - credito superato - richiesto credito suppletorio con MM no. 55
7	Rifacimento ponticello Camarino	09.06.2009	30.06.2010	173'000.00	-34'519.00	173'794.40	794.40	0.00	lavori conclusi - richiesto credito suppletorio con MM no. 79
8	Sostituzione canalizzazione ponticello Camarino			0.00	40'281.70	40'281.70	40'281.70	0.00	lavori conclusi - richiesto credito suppletorio con MM no. 79
9	Numerazione vie e sentieri (Cugnasco)	26.10.2009	31.12.2010	60'000.00	58'841.25	59'766.60	-233.40	0.00	lavoro concluso - minor spesa
10	Danni alluvionali GV: fiume Verzasca	14.06.2010	31.12.2011	231'740.00	169'442.85	169'442.85	0.00	62'297.15	lavoro concluso - mancano ultime fatture
11	Premunizione caduta sassi Massarescio	14.06.2010		39'711.30	2'838.50	42'549.80	2'838.50	0.00	lavori conclusi - credito superato
12	Ampliamento centro scolastico: realizzazione	13.12.2010	31.12.2012	9'050'000.00	12'726.40	12'726.40	0.00	9'037'273.60	lavoro in corso
13	Premunizione caduta sassi Via al Bosco, Cugnasco	13.12.2010		93'053.70	0.00	87'398.20	0.00	5'655.50	lavori conclusi - manca onorario emissione contributi
14	Sistemazione parchi giochi Cugnasco e Gerra Piano	31.01.2011	31.12.2011	181'000.00	173'821.20	178'986.20	-2'013.80	0.00	lavoro concluso - minor spesa
15	PGS Cugnasco - Al Bosco	30.03.2011	31.12.2012	670'000.00	15'000.00	15'000.00	0.00	655'000.00	lavoro in corso
16	Centro sportivo: acquisto mappale no. 4502	30.03.2011	31.12.2011	87'000.00	85'182.00	85'182.00	-1'818.00	0.00	acquisto eseguito
17	Pavimentazione nucleo Cugnasco	06.06.2011	31.12.2012	511'000.00	0.00	0.00	0.00	511'000.00	inizio lavori nel 2012
18	Nuova illuminazione pubblica nucleo Cugnasco	06.06.2011	31.12.2012	50'000.00	0.00	0.00	0.00	50'000.00	inizio lavori nel 2012
19	Sostituzione canalizzazione nucleo Cugnasco	06.06.2011	31.12.2012	141'000.00	0.00	0.00	0.00	141'000.00	inizio lavori nel 2012
20	Sistemazione vicoli nucleo Cugnasco	06.06.2011	31.12.2012	29'000.00	0.00	0.00	0.00	29'000.00	inizio lavori nel 2012
21	Centro sportivo: progettazione	06.06.2011	30.06.2012	118'000.00	26'000.00	26'000.00	0.00	92'000.00	lavoro in corso
				12'420'177.60	580'733.10	2'508'694.00	40'925.40	10'718'409.00	

1) Il contributo ha carattere annuale ed il suo versamento viene esaminato con i conti preventivi.

COMUNE DI CUGNASCO-GERRA**TABELLA CONTROLLO CREDITI INVESTIMENTO - PREVENTIVO 2012**

Denominazione	Data risoluzione	Scadenza	Credito	Utilizzato	Totale utilizzato	Sorpasso / minor uscita (-)	Disponibile	Stato di avanzamento
			Fr.	2011				
				Fr.	Fr.	Fr.	Fr.	

N.B.: La tabella tiene conto delle registrazioni contabili effettuate fino al mese di novembre 2011.

**PREVENTIVO SECONDO LA CLASSIFICAZIONE ISTITUZIONALE
PER L'ANNO 2012**

CUGNASCO-GERRA	
Pagina	3

DICASTERO	RICAPITOLAZIONE CONTO DI GESTIONE CORRENTE				PREVENTIVO 2011	
	PREVENTIVO 2012		2012		SPESE CORRENTI	RICAVI CORRENTI
	SPESE CORRENTI	%	RICAVI CORRENTI	%	SPESE CORRENTI	RICAVI CORRENTI
0 AMMINISTRAZIONE GENERALE	1'278'990.00	13.86 %	173'100.00	1.88 %	1'224'820.00	161'450.00
1 SICUREZZA PUBBLICA	213'920.00	2.32 %	39'100.00	0.42 %	265'900.00	81'400.00
2 EDUCAZIONE	2'815'220.00	30.51 %	1'130'300.00	12.25 %	2'887'240.00	1'217'300.00
3 CULTURA E TEMPO LIBERO	232'580.00	2.52 %	4'300.00	0.05 %	173'100.00	4'300.00
4 SALUTE PUBBLICA	126'350.00	1.37 %	0.00	0.00 %	108'350.00	0.00
5 PREVIDENZA SOCIALE	1'498'600.00	16.24 %	0.00	0.00 %	1'301'650.00	0.00
6 TRAFFICO	998'700.00	10.82 %	280'650.00	3.04 %	948'850.00	270'800.00
7 PROTEZIONE AMBIENTE E SISTEMAZIONE TERRITORIO	733'254.00	7.95 %	600'500.00	6.51 %	733'454.00	580'000.00
8 ECONOMIA	48'120.00	0.52 %	353'050.00	3.83 %	48'120.00	328'050.00
9 FINANZE E IMPOSTE	1'282'518.00	13.90 %	1'556'000.00	16.86 %	1'402'241.00	1'440'000.00
TOTALI	9'228'252.00	100.00 %	4'137'000.00	44.83 %	9'093'725.00	4'083'300.00
FABBISOGNO D'IMPOSTA						5'010'425.00
FABBISOGNO D'IMPOSTA			5'091'252.00	55.17 %		
TOTALI A PAREGGIO	9'228'252.00		9'228'252.00		9'093'725.00	9'093'725.00

**PREVENTIVO SECONDO LA CLASSIFICAZIONE ISTITUZIONALE
PER L'ANNO 2012**

CUGNASCO-GERRA	
Pagina	4

**RICAPITOLAZIONE CONTO DI GESTIONE CORRENTE
PRIMA RICAPITOLAZIONE**

		Fr.	SPESE	%	Fr.	RICA VI	%
0	AMMINISTRAZIONE GENERALE						
010	Potere legislativo/esecutivo	118'410.00		1.28	100.00		0.00
020	Amministrazione generale	1'021'730.00		11.07	155'400.00		1.68
090	Compiti non ripartibili	138'850.00		1.50	17'600.00		0.19
	TOTALE PER DICASTERO		1'278'990.00		173'100.00		
1	SICUREZZA PUBBLICA						
100	Registro fondiario	18'200.00		0.20	0.00		0.00
101	Altri servizi giuridici	23'700.00		0.26	8'100.00		0.09
113	Servizio di polizia	11'620.00		0.13	1'000.00		0.01
120	Giustizia	12'200.00		0.13	0.00		0.00
140	Polizia del fuoco	63'350.00		0.69	0.00		0.00
160	Difesa nazionale civile	84'850.00		0.92	30'000.00		0.33
	TOTALE PER DICASTERO		213'920.00		39'100.00		
2	EDUCAZIONE						
200	Scuola infanzia	690'720.00		7.48	212'900.00		2.31
210	Scuola elementare	2'081'900.00		22.56	917'400.00		9.94
212	Scuola media	42'600.00		0.46	0.00		0.00
220	Scuole speciali	0.00		0.00	0.00		0.00
	TOTALE PER DICASTERO		2'815'220.00		1'130'300.00		
3	CULTURA E TEMPO LIBERO						
300	Promozione culturale	4'600.00		0.05	0.00		0.00
310	Protezione patrimonio	100.00		0.00	0.00		0.00
330	Parchi e sentieri pubblici	94'600.00		1.03	600.00		0.01
340	Sport	52'400.00		0.57	1'500.00		0.02
350	Altre attività di tempo libero	31'300.00		0.34	2'200.00		0.02
390	Culto	49'580.00		0.54	0.00		0.00

**PREVENTIVO SECONDO LA CLASSIFICAZIONE ISTITUZIONALE
PER L'ANNO 2012**

CUGNASCO-GERRA	
Pagina	5

**RICAPITOLAZIONE CONTO DI GESTIONE CORRENTE
PRIMA RICAPITOLAZIONE
S P E S E %**

				R I C A V I	%
	TOTALE PER DICASTERO	232'580.00		4'300.00	
4	SALUTE PUBBLICA				
450	Lotta profilattica malattie	2'800.00	0.03	0.00	0.00
460	Servizio medico scolastico	25'000.00	0.27	0.00	0.00
490	Altri compiti per la salute	98'550.00	1.07	0.00	0.00
	TOTALE PER DICASTERO	126'350.00		0.00	
5	PREVIDENZA SOCIALE				
530	Altre assicurazioni sociali	614'500.00	6.66	0.00	0.00
540	Protezione della gioventù	39'400.00	0.43	0.00	0.00
570	Case per anziani	605'000.00	6.56	0.00	0.00
580	Assistenza agli anziani	187'400.00	2.03	0.00	0.00
581	Assistenza agli indigenti	51'500.00	0.56	0.00	0.00
589	Altre iniziative assistenziali	800.00	0.01	0.00	0.00
	TOTALE PER DICASTERO	1'498'600.00		0.00	
6	TRAFFICO				
610	Strade cantonali	24'000.00	0.26	0.00	0.00
620	Strade comunali	776'100.00	8.41	211'300.00	2.29
651	Aziende del traffico locale	11'000.00	0.12	0.00	0.00
690	Altro traffico	187'600.00	2.03	69'350.00	0.75
	TOTALE PER DICASTERO	998'700.00		280'650.00	
7	PROTEZIONE AMBIENTE E SISTEMAZIONE TERRITORIO				
710	Fognature e depurazione	242'000.00	2.62	242'000.00	2.62
720	Eliminazione rifiuti	381'300.00	4.13	314'000.00	3.40
740	Cimiteri e sepoltura	23'854.00	0.26	7'500.00	0.08
750	Arginature	31'400.00	0.34	0.00	0.00
781	Eliminazione cadaveri animali	3'200.00	0.03	0.00	0.00

**PREVENTIVO SECONDO LA CLASSIFICAZIONE ISTITUZIONALE
PER L'ANNO 2012**

CUGNASCO-GERRA	
Pagina	6

**RICAPITOLAZIONE CONTO DI GESTIONE CORRENTE
PRIMA RICAPITOLAZIONE**

		S P E S E	%	R I C A V I	%
789	Altre immissioni	34'250.00	0.37	37'000.00	0.40
790	Pianificazione del territorio	5'350.00	0.06	0.00	0.00
791	Sviluppo economico	11'900.00	0.13	0.00	0.00
	TOTALE PER DICASTERO	733'254.00		600'500.00	
8	ECONOMIA				
800	Agricoltura	20.00	0.00	2'500.00	0.03
802	Allevamento bestiame	700.00	0.01	0.00	0.00
810	Selvicoltura	20'000.00	0.22	0.00	0.00
830	Turismo	27'400.00	0.30	550.00	0.01
860	Distribuzione elettricità	0.00	0.00	350'000.00	3.79
	TOTALE PER DICASTERO	48'120.00		353'050.00	
9	FINANZE E IMPOSTE				
900	Imposte	35'000.00	0.38	156'000.00	1.69
921	Perequazione finanziaria	20'000.00	0.22	1'095'000.00	11.87
930	Parte comunale alle entrate della Confederazione	0.00	0.00	1'000.00	0.01
931	Parte comunale alle imposte cantonali	0.00	0.00	60'000.00	0.65
932	Parte comunale a patenti e regalie	0.00	0.00	1'200.00	0.01
933	Parte comunale a tasse cantonali	0.00	0.00	6'300.00	0.07
940	Gestione debiti e patrimonio	216'480.00	2.35	159'900.00	1.73
990	Ammortamenti	1'011'038.00	10.96	76'600.00	0.83
	TOTALE PER DICASTERO	1'282'518.00		1'556'000.00	
TOTALI		9'228'252.00	100.00 %	4'137'000.00	44.83 %
FABBISOGNO D'IMPOSTA				5'091'252.00	55.17 %
TOTALI A PAREGGIO		9'228'252.00		9'228'252.00	

**PREVENTIVO SECONDO LA CLASSIFICAZIONE ISTITUZIONALE
PER L'ANNO 2012**

CUGNASCO-GERRA	
Pagina	7

RICAPITOLAZIONE PER GENERE DI CONTO

CONTO	%	DESCRIZIONE DEL CONTO	PREVENTIVO 2012	PREVENTIVO 2011	CONSUNTIVO 2010
3	100.00	SPESE CORRENTI	9'228'252.00	9'093'725.00	9'279'990.01
30	36.63	SPESE PER IL PERSONALE	3'380'064.00	3'544'714.00	3'405'260.90
300	0.96	ONORARI ED INDENNITÀ A AUTORITÀ E COMMISSIONI	88'300.00	87'300.00	83'974.00
301	13.85	STIPENDI E INDENNITÀ AL PERSONALE AMMIN. E D'ESER.	1'278'450.00	1'306'150.00	1'292'729.50
302	15.63	STIPENDI ED INDENNITÀ A DOCENTI	1'442'350.00	1'555'600.00	1'471'260.85
303	2.58	CONTRIBUTI AVS, AI, IPG E AD	237'746.00	248'866.00	231'484.90
304	3.07	CONTRIBUTI A CASSE PENSIONI E DI PREVIDENZA	283'200.00	295'600.00	281'973.30
305	0.34	PREMI ASSICURAZIONE INFORTUNI E MALATTIE	31'448.00	32'628.00	32'401.25
306	0.04	ABBIGLIAMENTI SERVIZIO, INDENNITÀ DI ALLOGGIO E PASTI	3'500.00	3'500.00	3'880.10
308	0.02	COMPENSI A TERZI PER PERSONALE AVVENTIZIO	2'000.00	2'000.00	220.00
309	0.14	ALTRE SPESE PER IL PERSONALE	13'070.00	13'070.00	7'337.00
31	16.79	SPESE PER BENI E SERVIZI	1'549'570.00	1'460'000.00	1'390'037.21
310	1.78	MATERIALE D'UFFICIO, SCOLASTICO E STAMPATI	164'500.00	142'300.00	140'821.40
311	0.79	ACQUISTO MOBILI, MACCHINE, VEICOLI ED ATTREZZATURE	72'500.00	46'000.00	50'238.05
312	2.07	ACQUA, ENERGIA E COMBUSTIBILI	191'450.00	191'600.00	174'773.85
313	0.98	MATERIALE DI CONSUMO	90'000.00	82'500.00	71'472.30
314	4.54	MANUTENZIONE STABILI E STRUTTURE (PREST. DI TERZI)	419'050.00	350'050.00	428'261.90
315	0.42	MANUTENZIONE MOBILI, MACCHINE, VEICOLI E ATTREZZATURE	38'300.00	39'000.00	43'014.20
316	0.27	LOCAZIONI, AFFITTI, NOLEGGI E TASSE D'UTILIZZAZIONE	24'900.00	11'000.00	4'462.00
317	0.81	RIMBORSO SPESE	74'500.00	74'500.00	45'718.80
318	5.02	SERVIZI ED ONORARI	463'170.00	511'750.00	405'530.49
319	0.12	ALTRE SPESE PER BENI E SERVIZI	11'200.00	11'300.00	25'744.22

**PREVENTIVO SECONDO LA CLASSIFICAZIONE ISTITUZIONALE
PER L'ANNO 2012**

CUGNASCO-GERRA	
Pagina	8

RICAPITOLAZIONE PER GENERE DI CONTO

CONTO	%	DESCRIZIONE DEL CONTO	PREVENTIVO 2012	PREVENTIVO 2011	CONSUNTIVO 2010
32	2.34	INTERESSI PASSIVI	215'480.00	234'320.00	238'786.21
321	0.02	INTERESSI PASSIVI PER DEBITI A BREVE SCADENZA	1'500.00	1'500.00	883.52
322	2.05	INTERESSI PASSIVI PER DEBITI A MEDIA E LUNGA SCADENZA	188'980.00	207'820.00	221'877.39
329	0.27	ALTRI INTERESSI PASSIVI	25'000.00	25'000.00	16'025.30
33	11.34	AMMORTAMENTI	1'046'038.00	1'146'921.00	1'826'208.50
330	0.41	SU BENI PATRIMONIALI	38'000.00	38'000.00	5'794.65
331	7.13	SU BENI AMMINISTRATIVI: AMMORTAMENTI ORDINARI	658'038.00	808'921.00	819'274.00
332	3.79	SU BENI AMMINISTRATIVI: AMMORTAMENTI SUPPLEMENTARI	350'000.00	300'000.00	1'001'139.85
35	7.63	RIMBORSO AD AMMINISTRAZIONE PUBBLICHE	704'100.00	619'500.00	577'848.20
351	0.58	CANTONI	53'200.00	44'300.00	37'922.10
352	7.05	COMUNI E CONSORZI COMUNALI	650'900.00	575'200.00	539'926.10
36	21.43	CONTRIBUTI PROPRI	1'977'800.00	1'730'770.00	1'553'496.94
361	9.36	CANTONI	863'400.00	732'000.00	661'154.69
362	8.25	COMUNI E CONSORZI	761'130.00	661'630.00	591'603.00
365	3.59	ISTITUZIONI PRIVATE	331'170.00	318'440.00	282'747.25
366	0.24	ECONOMIE PRIVATE	22'100.00	18'700.00	17'992.00
38	0.61	VERSAMENTI A FONDI DI RISERVA	56'100.00	59'100.00	37'332.75
380	0.23	ACCANTON. MANUTENZIONE STRAORDINARIA CANALIZZAZIONI	21'100.00	24'100.00	8'532.75
382	0.05	CONTRIBUTI SOSTITUTIVI PER POSTEGGI	5'000.00	5'000.00	12'500.00
383	0.33	CONTRIBUTI SOSTITUTIVI PER RIFUGI PC	30'000.00	30'000.00	16'300.00

PREVENTIVO SECONDO LA CLASSIFICAZIONE ISTITUZIONALE
PER L'ANNO 2012

CUGNASCO-GERRA	
Pagina	9

RICAPITOLAZIONE PER GENERE DI CONTO

CONTO	%	DESCRIZIONE DEL CONTO	PREVENTIVO 2012	PREVENTIVO 2011	CONSUNTIVO 2010
39	3.24	ADDEBITI INTERNI	299'100.00	298'400.00	251'019.30
390	3.24	ADDEBITI INTERNI	299'100.00	298'400.00	251'019.30

**PREVENTIVO SECONDO LA CLASSIFICAZIONE ISTITUZIONALE
PER L'ANNO 2012**

CUGNASCO-GERRA	
Pagina	10

RICAPITOLAZIONE PER GENERE DI CONTO

CONTO	%	DESCRIZIONE DEL CONTO	PREVENTIVO 2012	PREVENTIVO 2011	CONSUNTIVO 2010
4	100.00	RICAVI CORRENTI	4'137'000.00	4'083'300.00	9'324'334.36
40	3.77	IMPOSTE	156'000.00	156'000.00	5'569'808.85
400	2.05	IMPOSTE SUL REDDITO E LA SOSTANZA	85'000.00	85'000.00	5'026'717.70
401	0.02	IMPOSTE SULL'UTILE E SUL CAPITALE	1'000.00	1'000.00	150'993.45
402	0.00	IMPOSTE IMMOBILIARI	0.00	0.00	345'000.00
403	1.69	IMPOSTE SPECIALI SUL REDDITO DELLA SOSTANZA	70'000.00	70'000.00	47'097.70
41	0.05	REGALIE E CONCESSIONI	2'100.00	1'400.00	2'000.00
410	0.05	REGALIE E CONCESSIONI	2'100.00	1'400.00	2'000.00
42	3.90	REDDITI DELLA SOSTANZA	161'300.00	166'500.00	172'252.55
420	0.01	INTERESSI DA BANCHE	500.00	500.00	627.25
421	3.13	CREDITI	129'500.00	134'700.00	140'735.30
426	0.12	REDDITI SU PARTECIPAZIONI DEI BENI AMMINISTRATIVI	4'800.00	4'800.00	4'800.00
427	0.64	REDDITI IMMOBILIARI DEI BENI AMMINISTRATIVI	26'500.00	26'500.00	26'090.00
43	31.61	RICAVI PER PRESTAZIONI E VENDITE	1'307'600.00	1'284'700.00	1'213'266.76
430	0.85	TASSE D'ESENZIONE	35'000.00	35'000.00	28'800.00
431	0.70	TASSE PER SERVIZI AMMINISTRATIVI	29'000.00	29'000.00	31'825.75
432	1.21	RICAVI OSPEDALIERI,DI CASE DI CURA E REFEZ. IN GENERE	50'000.00	50'000.00	47'212.90
433	0.53	TASSE SCOLASTICHE	22'000.00	22'000.00	12'850.90
434	22.55	ALTRE TASSE D'UTILIZZAZIONE E SERVIZI	933'050.00	929'050.00	882'716.71
435	1.68	VENDITE	69'350.00	64'500.00	60'250.00

**PREVENTIVO SECONDO LA CLASSIFICAZIONE ISTITUZIONALE
PER L'ANNO 2012**

CUGNASCO-GERRA	
Pagina	11

RICAPITOLAZIONE PER GENERE DI CONTO

CONTO	%	DESCRIZIONE DEL CONTO	PREVENTIVO 2012	PREVENTIVO 2011	CONSUNTIVO 2010
436	3.57	RIMBORSI	147'500.00	134'450.00	137'907.95
437	0.12	MULTE	5'000.00	4'000.00	0.00
439	0.40	ALTRI RICAVI PER PRESTAZIONI E VENDITE	16'700.00	16'700.00	11'702.55
44	28.12	CONTRIBUTI SENZA FINE SPECIFICO	1'163'500.00	1'038'000.00	1'058'252.65
440	0.02	PARTECIPAZIONE ALLE ENTRATE DELLA CONFEDERAZIONE	1'000.00	1'000.00	3'549.50
441	1.63	PARTECIPAZIONE ALLE ENTRATE DEL CANTONE	67'500.00	77'000.00	70'891.15
444	26.47	CONTRIBUTI CANTONALI	1'095'000.00	960'000.00	983'812.00
45	9.93	RIMBORSI DA ENTI PUBBLICI	410'800.00	441'200.00	375'593.70
452	9.93	COMUNI E CONSORZI COMUNALI	410'800.00	441'200.00	375'593.70
46	15.24	CONTRIBUTI PER SPESE CORRENTI	630'600.00	691'100.00	678'284.95
460	0.10	CONFEDERAZIONE	4'000.00	2'000.00	0.00
461	15.13	CANTONI	626'100.00	689'100.00	677'784.95
462	0.01	COMUNI E CONSORZI COMUNALI	500.00	0.00	500.00
48	0.15	PRELEVAMENTO DA FONDI DI RISERVA	6'000.00	6'000.00	3'855.60
480	0.15	ACCANT. PER MANUTEN. STRAORDINARIA CANALIZZAZIONI	6'000.00	6'000.00	3'855.60
49	7.23	ACCREDITI INTERNI	299'100.00	298'400.00	251'019.30
490	7.23	ACCREDITI INTERNI	299'100.00	298'400.00	251'019.30

**PREVENTIVO SECONDO LA CLASSIFICAZIONE ISTITUZIONALE
PER L'ANNO 2012**

CUGNASCO-GERRA	
Pagina	12

0	AMMINISTRAZIONE GENERALE	PREVENTIVO 2012		PREVENTIVO 2011	CONSUNTIVO 2010
		SPESE	RICAVI		
010	Potere legislativo/esecutivo				
3	SPESE CORRENTI				
300.00	Retribuzione corpo municipale	45'500.00		45'500.00	45'500.00
300.01	Indennità di presenza municipali e commissioni	35'000.00		34'400.00	32'999.00
300.02	Indennità ai consiglieri comunali e commissioni	5'000.00		5'000.00	4'250.00
300.03	Indennità uffici elettorali	2'800.00		2'400.00	1'225.00
303.00	Contributi AVS-AD	11'200.00		11'050.00	3'647.00
303.01	Contributi per assegni familiari e integrativi	1'680.00		1'660.00	565.60
303.02	Contributo per la formazione professionale	80.00		80.00	26.80
305.01	Assicurazione infortuni	150.00		150.00	150.00
309.00	Corsi di formazione e aggiornamento	500.00		500.00	0.00
310.00	Materiale votazioni / elezioni comunali	7'000.00		0.00	0.00
317.00	Rimborso spese	3'500.00		3'500.00	3'500.00
318.00	Spese di rappresentanza	6'000.00		6'000.00	4'338.45
318.36	Concorso nuovo stemma comunale	0.00		0.00	8'517.10
318.62	Studio aggregazione Valle Verzasca	0.00		7'200.00	0.00
4	RICAVI CORRENTI				
436.90	Rimborsi diversi		100.00	100.00	0.00
	TOTALE RICAVI		100.00	100.00	0.00
	TOTALE SPESE	118'410.00		117'440.00	104'718.95
	SALDO		118'310.00	117'340.00	104'718.95
020	Amministrazione generale				
3	SPESE CORRENTI				
301.00	Stipendi ai funzionari	615'000.00		615'000.00	599'439.80
301.40	Stipendi al personale ausiliario	8'000.00		5'000.00	0.00
301.50	Assegni di famiglia anticipati	10'800.00		12'050.00	15'800.00

**PREVENTIVO SECONDO LA CLASSIFICAZIONE ISTITUZIONALE
PER L'ANNO 2012**

CUGNASCO-GERRA	
Pagina	13

0	AMMINISTRAZIONE GENERALE	PREVENTIVO 2012		PREVENTIVO 2011	CONSUNTIVO 2010
		SPESE	RICAVI		
020	Amministrazione generale				
3	SPESE CORRENTI				
303.00	Contributi AVS-AD	39'800.00		39'600.00	37'014.90
303.01	Contributi per assegni familiari e integrativi	11'800.00		11'750.00	11'352.35
303.02	Contributo per la formazione professionale	560.00		560.00	537.15
304.00	Contributi Cassa pensione dello Stato	69'500.00		69'500.00	66'759.80
305.00	Assicurazione malattia	6'200.00		6'100.00	5'917.60
305.01	Assicurazione infortuni	2'600.00		2'600.00	3'154.40
309.00	Corsi di formazione e aggiornamento	3'000.00		3'000.00	1'750.00
309.01	Regali e manifestazioni per il personale	2'000.00		2'000.00	667.00
309.02	Assicurazione casco veicoli dei dipendenti	570.00		570.00	567.00
310.01	Abbonamenti e inserzioni	8'000.00		6'000.00	7'837.95
310.02	Materiale di cancelleria e stampati	25'000.00		25'000.00	25'741.10
310.03	Libri	10'000.00		1'000.00	328.00
310.04	Acquisto programmi informatici	10'000.00		10'000.00	8'656.60
310.05	Canoni manutenzione programmi informatici	30'000.00		30'000.00	28'557.30
310.06	Canoni manutenzione rete informatica e hardware	6'100.00		6'100.00	6'202.20
311.02	Arredamento e apparecchiature	25'000.00		4'500.00	4'518.05
313.00	Materiale per macchine e installazione informatica	6'500.00		6'000.00	6'445.55
315.00	Manutenzione rete informatica e hardware	3'000.00		4'500.00	0.00
315.01	Abbonamenti di servizio	200.00		500.00	441.15
316.00	Leasing apparecchiature d'ufficio	0.00		1'700.00	1'665.60
317.01	Rimborso spese per missioni e trasferte	3'500.00		3'500.00	2'904.40
318.01	Spese postali	27'000.00		27'000.00	22'370.65
318.02	Tasse telefoniche	14'000.00		14'000.00	12'859.30
318.03	Tasse CCP	10'000.00		10'000.00	8'757.92
318.04	Spese esecutive	15'000.00		9'000.00	14'552.00

**PREVENTIVO SECONDO LA CLASSIFICAZIONE ISTITUZIONALE
PER L'ANNO 2012**

CUGNASCO-GERRA	
Pagina	14

0	AMMINISTRAZIONE GENERALE	PREVENTIVO 2012		PREVENTIVO 2011	CONSUNTIVO 2010
		SPESE	RICAVI		
020	Amministrazione generale				
3	SPESE CORRENTI				
318.05	Incasso imposte tramite Centro sistemi informativi	28'000.00		26'000.00	31'099.90
318.06	Assicurazione RC e PG	9'400.00		9'400.00	9'368.40
318.07	Franchigie assicurazione RC	500.00		500.00	1'000.00
318.08	Tasse alle Associazioni professionali e di categoria	1'000.00		1'000.00	840.00
318.09	Assicurazione macchine ufficio	1'100.00		900.00	855.80
318.10	Altre spese per servizi ed onorari	2'500.00		2'500.00	4'834.55
318.11	Spese per atti e documenti	500.00		500.00	18.40
318.13	Consulenze, perizie e spese legali	10'000.00		25'000.00	7'995.80
318.14	Compensi per riprografie e diritti d'autore	600.00		600.00	495.95
318.15	Revisione contabile	5'000.00		5'000.00	4'700.00
319.20	Altre spese	0.00		0.00	60.00
4	RICAVI CORRENTI				
431.00	Tasse di cancelleria		12'000.00	12'000.00	11'972.10
431.01	Tasse licenze edilizie comunali		15'000.00	15'000.00	16'671.50
431.02	Quota parte emissione documenti d'identità		0.00	0.00	896.00
436.00	Indennità malattia e infortuni		0.00	0.00	523.05
436.02	Rimborso assegni familiari		10'800.00	12'050.00	15'800.00
436.03	Recupero spese esecutive		10'000.00	4'000.00	5'278.05
436.04	Recupero spese postali		300.00	300.00	69.80
436.06	Partecipazione utili assicurazioni		0.00	0.00	1'320.30
436.07	Tasse richiami di pagamento		1'000.00	1'000.00	0.00
436.08	Rimborso dall'ACAP		50'000.00	50'000.00	35'250.00
436.90	Rimborsi diversi		5'000.00	100.00	0.00
461.00	Indennità inventari al decesso		100.00	100.00	0.00
461.01	Sussidio e indennità all'Agenzia comunale AVS		4'600.00	4'600.00	4'520.60

**PREVENTIVO SECONDO LA CLASSIFICAZIONE ISTITUZIONALE
PER L'ANNO 2012**

CUGNASCO-GERRA	
Pagina	15

0	AMMINISTRAZIONE GENERALE	PREVENTIVO 2012		PREVENTIVO 2011	CONSUNTIVO 2010
		SPESE	RICAVI		
020	Amministrazione generale				
4	RICAVI CORRENTI				
490.05	Accrediti interni: prestazioni amministrative per S.E.		46'600.00	46'600.00	44'350.00
	TOTALE RICAVI		155'400.00	145'750.00	136'651.40
	TOTALE SPESE	1'021'730.00		997'930.00	956'066.57
	SALDO		866'330.00	852'180.00	819'415.17
090	Compiti non ripartibili				
3	SPESE CORRENTI				
311.00	Arredamento edifici pubblici	5'000.00		5'000.00	2'154.40
311.01	Materiale e attrezzi per edifici pubblici	7'500.00		5'000.00	7'218.15
312.00	Riscaldamento	10'000.00		15'000.00	8'011.10
312.01	Energia elettrica	20'000.00		20'000.00	21'790.10
314.00	Spese per pulizia	12'000.00		12'000.00	11'040.00
314.01	Manutenzione stabili	20'000.00		20'000.00	45'360.70
315.01	Abbonamenti di servizio	5'500.00		4'500.00	4'752.05
316.01	Affitti	15'600.00		0.00	0.00
316.02	Tasse diverse	150.00		150.00	102.40
318.16	Assicurazione stabili e contenuto	5'800.00		5'800.00	5'897.95
318.35	Riordino archivi ex Comuni Cugnasco e G.V.	21'000.00		10'000.00	10'000.00
318.65	Associazione Città dell'Energia: tassa sociale	1'300.00		1'000.00	0.00
318.66	Programma Città dell'Energia	15'000.00		11'000.00	0.00
362.50	Contributi di miglioria	0.00		0.00	7'143.95
4	RICAVI CORRENTI				
427.00	Affitto proprietà comunali		11'500.00	11'500.00	11'450.00
439.00	Altri recuperi		2'100.00	2'100.00	1'394.05
460.00	Programma Città dell'Energia: sussidio CH		4'000.00	2'000.00	0.00

**PREVENTIVO SECONDO LA CLASSIFICAZIONE ISTITUZIONALE
PER L'ANNO 2012**

0	AMMINISTRAZIONE GENERALE	PREVENTIVO 2012		PREVENTIVO 2011	CONSUNTIVO 2010
		SPESE	RICAVI		
090	<i>Compiti non ripartibili</i>				
	TOTALE RICAVI		17'600.00	15'600.00	12'844.05
	TOTALE SPESE	138'850.00		109'450.00	123'470.80
	SALDO		121'250.00	93'850.00	110'626.75

**PREVENTIVO SECONDO LA CLASSIFICAZIONE ISTITUZIONALE
PER L'ANNO 2012**

CUGNASCO-GERRA	
Pagina	17

1	SICUREZZA PUBBLICA	PREVENTIVO 2012		PREVENTIVO 2011	CONSUNTIVO 2010
		SPESE	RICAVI		
100	Registro fondiario				
3	SPESE CORRENTI				
314.02	Ripristino punti di confine	1'500.00		1'500.00	0.00
318.17	Operazioni a registro fondiario	5'000.00		5'000.00	5'746.30
318.18	Tenuta a giorno misurazioni catastali (TAG)	10'000.00		70'000.00	50'832.30
318.19	Fornitura mappa informatizzata	1'700.00		1'700.00	477.75
4	RICAVI CORRENTI				
434.00	Tasse aggiornamento catasto		0.00	40'000.00	29'487.55
461.02	Sussidio cantonale TAG		0.00	4'000.00	4'388.35
	TOTALE RICAVI		0.00	44'000.00	33'875.90
	TOTALE SPESE	18'200.00		78'200.00	57'056.35
	SALDO		18'200.00	34'200.00	23'180.45
101	Altri servizi giuridici				
3	SPESE CORRENTI				
301.09	Mercedi a tutori e curatori	1'500.00		1'500.00	3'500.00
318.60	Spese per tutele e curatele	200.00		200.00	0.00
319.02	Sanzioni pecuniarie edilizie (storni)	0.00		0.00	11'985.00
352.00	Commissione tutoria regionale	22'000.00		22'000.00	18'300.00
4	RICAVI CORRENTI				
410.00	Tasse per affissioni e pubblicità		2'100.00	1'400.00	2'000.00
427.01	Tasse occupazione area pubblica		0.00	0.00	300.00
431.03	Tasse concessione naturalizzazione		2'000.00	2'000.00	2'286.15
437.00	Multe		2'000.00	2'000.00	0.00
437.01	Sanzioni pecuniarie edilizie		2'000.00	2'000.00	0.00

**PREVENTIVO SECONDO LA CLASSIFICAZIONE ISTITUZIONALE
PER L'ANNO 2012**

CUGNASCO-GERRA	
Pagina	18

1	SICUREZZA PUBBLICA	PREVENTIVO 2012		PREVENTIVO 2011	CONSUNTIVO 2010
		SPESE	RICAVI		
101	Altri servizi giuridici				
	TOTALE RICAVI		8'100.00	7'400.00	4'586.15
	TOTALE SPESE	23'700.00		23'700.00	33'785.00
	SALDO		15'600.00	16'300.00	29'198.85
113	Servizio di polizia				
3	SPESE CORRENTI				
318.02	Tasse telefoniche	1'300.00		0.00	0.00
318.20	Servizio di vigilanza	10'000.00		10'000.00	7'935.65
318.68	Assicurazione apparecchiature videosorveglianza	320.00		0.00	0.00
4	RICAVI CORRENTI				
437.00	Multe		1'000.00	0.00	0.00
	TOTALE RICAVI		1'000.00	0.00	0.00
	TOTALE SPESE	11'620.00		10'000.00	7'935.65
	SALDO		10'620.00	10'000.00	7'935.65
120	Giustizia				
3	SPESE CORRENTI				
318.21	Spese, tasse e onorari di giustizia	1'000.00		1'000.00	0.00
318.37	Riordino archivio Giudicatura di Pace	7'500.00		7'500.00	0.00
352.01	Affitto sede Giudicatura di Pace	3'700.00		3'700.00	3'618.05
	TOTALE RICAVI		0.00	0.00	0.00
	TOTALE SPESE	12'200.00		12'200.00	3'618.05
	SALDO		12'200.00	12'200.00	3'618.05
140	Polizia del fuoco				
3	SPESE CORRENTI				
314.13	Rete idranti	5'000.00		0.00	0.00
362.00	Contributo al Corpo pompieri di Tenero-Contra	55'600.00		57'300.00	47'520.95

**PREVENTIVO SECONDO LA CLASSIFICAZIONE ISTITUZIONALE
PER L'ANNO 2012**

CUGNASCO-GERRA	
Pagina	19

1	SICUREZZA PUBBLICA	PREVENTIVO 2012		PREVENTIVO 2011	CONSUNTIVO 2010
		SPESE	RICAVI		
140	Polizia del fuoco				
3	SPESE CORRENTI				
362.01	Contributo al Corpo pompieri Frasco	2'750.00		2'750.00	2'805.35
	TOTALE RICAVI		0.00	0.00	0.00
	TOTALE SPESE	63'350.00		60'050.00	50'326.30
	SALDO		63'350.00	60'050.00	50'326.30
160	Difesa nazionale civile				
3	SPESE CORRENTI				
301.11	Indennità incaricati prova sirene	150.00		150.00	100.00
314.10	Manutenzione rete d'allarme	350.00		350.00	1'026.60
318.02	Tasse telefoniche	350.00		350.00	213.85
352.03	Contributo al Consorzio PCi Locarno e dintorni	54'000.00		50'900.00	50'504.80
383.00	Riversamento contributi sostitutivi rifugi PCi	30'000.00		30'000.00	16'300.00
4	RICAVI CORRENTI				
430.00	Contributi sostitutivi rifugi PCi		30'000.00	30'000.00	16'300.00
	TOTALE RICAVI		30'000.00	30'000.00	16'300.00
	TOTALE SPESE	84'850.00		81'750.00	68'145.25
	SALDO		54'850.00	51'750.00	51'845.25

**PREVENTIVO SECONDO LA CLASSIFICAZIONE ISTITUZIONALE
PER L'ANNO 2012**

CUGNASCO-GERRA	
Pagina	20

2	EDUCAZIONE	PREVENTIVO 2012		PREVENTIVO 2011	CONSUNTIVO 2010
		SPESE	RICAVI		
200	Scuola infanzia				
3	SPESE CORRENTI				
301.15	Stipendi al personale della cucina	84'100.00		83'600.00	81'525.75
301.16	Stipendi alle inservienti di pulizia	48'700.00		46'000.00	42'281.45
301.17	Stipendi supplenze del personale della cucina	1'000.00		1'000.00	642.00
301.18	Stipendi supplenti inservienti di pulizia	1'000.00		1'000.00	913.30
301.50	Assegni di famiglia anticipati	11'400.00		10'850.00	12'250.00
302.00	Stipendi ai docenti	270'050.00		268'000.00	259'597.35
302.02	Stipendi ai docenti supplenti	6'000.00		6'000.00	21'735.00
303.00	Contributi AVS-AD	26'600.00		26'100.00	25'459.00
303.01	Contributi per assegni familiari e integrativi	7'900.00		7'800.00	7'804.05
303.02	Contributo per la formazione professionale	380.00		370.00	369.70
304.00	Contributi Cassa pensione dello Stato	35'200.00		34'800.00	34'910.50
304.01	Contributi a altri istituti di previdenza	2'500.00		2'500.00	2'326.20
305.00	Assicurazione malattia	3'800.00		3'700.00	3'079.15
305.01	Assicurazione infortuni	280.00		270.00	258.80
305.02	Assicurazione infortuni docenti	410.00		400.00	387.05
306.00	Abiti da lavoro per il personale	500.00		500.00	382.40
309.00	Corsi di formazione e aggiornamento	500.00		500.00	0.00
309.01	Regali e manifestazioni per il personale	1'000.00		1'000.00	871.80
310.10	Materiale scolastico, didattico e giochi	10'500.00		10'500.00	9'776.25
311.02	Arredamento e apparecchiature	5'000.00		5'000.00	5'425.70
312.00	Riscaldamento	20'000.00		20'000.00	13'115.15
312.01	Energia elettrica	14'500.00		14'500.00	13'883.60
313.01	Prestazioni di terzi per pulizia	1'500.00		1'500.00	708.00
313.02	Viveri	33'000.00		33'000.00	30'039.40
313.03	Materiale per manutenzione e pulizia	3'000.00		3'000.00	2'062.30

**PREVENTIVO SECONDO LA CLASSIFICAZIONE ISTITUZIONALE
PER L'ANNO 2012**

2	EDUCAZIONE	PREVENTIVO 2012		PREVENTIVO 2011	CONSUNTIVO 2010
		SPESE	RICAVI		
200	Scuola infanzia				
3	SPESE CORRENTI				
313.04	Materiale di consumo	3'000.00		2'000.00	1'517.40
314.01	Manutenzione stabili	10'000.00		13'000.00	7'146.20
317.01	Rimborso spese per missioni e trasferte	500.00		500.00	155.40
317.03	Attività di studio, culturali e ricreative	3'000.00		3'000.00	450.00
318.02	Tasse telefoniche	2'800.00		2'800.00	2'759.00
318.10	Altre spese per servizi ed onorari	1'000.00		1'000.00	807.00
318.16	Assicurazione stabili e contenuto	2'300.00		2'300.00	2'267.80
318.23	Servizio profilassi dentaria	800.00		800.00	550.75
318.25	Progetti d'Istituto	1'200.00		1'200.00	0.00
318.69	Trasporto allievi S.I. fuori sede	7'000.00		0.00	0.00
319.20	Altre spese	300.00		300.00	0.00
352.04	Contributo S.I. Brione Verzasca	20'000.00		13'000.00	0.00
352.05	Contributo per frequenza in altri Comuni	50'000.00		2'400.00	1'980.00
4	RICAVI CORRENTI				
432.00	Tasse refezione		50'000.00	50'000.00	47'212.90
436.00	Indennità malattia e infortuni		1'000.00	1'000.00	11'379.55
436.02	Rimborso assegni familiari		11'400.00	10'850.00	12'250.00
439.00	Altri recuperi		500.00	500.00	110.20
461.03	Sussidio cantonale stipendi docenti		150'000.00	149'000.00	151'674.00
	TOTALE RICAVI		212'900.00	211'350.00	222'626.65
	TOTALE SPESE	690'720.00		624'190.00	587'437.45
	SALDO		477'820.00	412'840.00	364'810.80
210	Scuola elementare				
3	SPESE CORRENTI				

**PREVENTIVO SECONDO LA CLASSIFICAZIONE ISTITUZIONALE
PER L'ANNO 2012**

CUGNASCO-GERRA	
Pagina	22

2	EDUCAZIONE	PREVENTIVO 2012		PREVENTIVO 2011	CONSUNTIVO 2010
		SPESE	RICAVI		
210	Scuola elementare				
3	SPESE CORRENTI				
301.20	Stipendio al direttore	113'600.00		112'100.00	109'127.85
301.22	Stipendio al custode-bidello	28'650.00		28'200.00	38'369.85
301.23	Stipendio autista scuola-bus	18'400.00		18'100.00	18'862.35
301.40	Stipendi al personale ausiliario	5'000.00		55'400.00	53'669.25
301.50	Assegni di famiglia anticipati	10'550.00		8'700.00	11'800.00
302.00	Stipendi ai docenti	898'100.00		968'500.00	900'945.65
302.01	Stipendi ai docenti di materie speciali	239'700.00		284'600.00	268'242.85
302.02	Stipendi ai docenti supplenti	28'500.00		28'500.00	20'740.00
303.00	Contributi AVS-AD	85'300.00		95'500.00	93'426.40
303.01	Contributi per assegni familiari e integrativi	25'300.00		28'400.00	26'433.80
303.02	Contributo per la formazione professionale	1'200.00		1'350.00	1'201.20
304.00	Contributi Cassa pensione dello Stato	147'000.00		160'000.00	150'315.00
305.00	Assicurazione malattia	10'000.00		11'300.00	10'148.75
305.01	Assicurazione infortuni	100.00		250.00	522.35
305.02	Assicurazione infortuni docenti	1'900.00		2'050.00	1'904.35
306.00	Abiti da lavoro per il personale	500.00		500.00	514.85
308.01	Prestazioni di terzi per trasporti	2'000.00		2'000.00	220.00
309.00	Corsi di formazione e aggiornamento	1'000.00		1'000.00	230.00
309.01	Regali e manifestazioni per il personale	3'000.00		3'000.00	1'964.20
310.01	Abbonamenti e inserzioni	1'200.00		1'200.00	725.00
310.04	Acquisto programmi informatici	6'000.00		2'000.00	556.55
310.05	Canoni manutenzione programmi informatici	200.00		0.00	0.00
310.10	Materiale scolastico, didattico e giochi	46'500.00		46'500.00	49'486.35
310.11	Biblioteca scolastica	3'000.00		3'000.00	2'482.45
310.12	Materiale di segreteria	1'000.00		1'000.00	471.65

**PREVENTIVO SECONDO LA CLASSIFICAZIONE ISTITUZIONALE
PER L'ANNO 2012**

CUGNASCO-GERRA	
Pagina	23

2	EDUCAZIONE	PREVENTIVO 2012		PREVENTIVO 2011	CONSUNTIVO 2010
		SPESE	RICAVI		
210	Scuola elementare				
3	SPESE CORRENTI				
311.03	Acquisto e manutenzione attrezzature	4'000.00		4'000.00	9'311.25
311.04	Acquisto e manutenzione apparecchiature scolastiche	11'000.00		5'500.00	4'490.25
311.05	Acquisto e manutenzione mobili	4'000.00		4'000.00	12'825.25
312.00	Riscaldamento	20'000.00		25'000.00	14'115.15
312.01	Energia elettrica	7'800.00		7'800.00	6'731.45
312.02	Carburante bus	1'700.00		1'700.00	1'485.85
313.03	Materiale per manutenzione e pulizia	9'000.00		9'000.00	7'731.60
313.04	Materiale di consumo	5'000.00		3'000.00	3'006.60
314.00	Spese per pulizia	50'000.00		0.00	0.00
314.01	Manutenzione stabili	15'000.00		15'000.00	11'097.90
314.03	Servizi di manutenzione	1'000.00		1'000.00	1'088.75
315.01	Abbonamenti di servizio	5'600.00		5'500.00	5'455.85
315.02	Manutenzione bus	5'000.00		5'000.00	10'988.15
316.00	Leasing apparecchiature d'ufficio	0.00		0.00	1'614.00
316.08	Affitto palestra	7'500.00		7'500.00	0.00
317.01	Rimborso spese per missioni e trasferte	1'000.00		1'000.00	564.00
317.02	Scuola fuori sede	14'000.00		14'000.00	10'055.05
317.03	Attività di studio, culturali e ricreative	20'500.00		20'500.00	15'550.15
317.04	Colonia Gagnascolo	26'000.00		26'000.00	10'555.00
318.01	Spese postali	1'000.00		1'000.00	841.60
318.02	Tasse telefoniche	3'500.00		3'500.00	3'416.10
318.10	Altre spese per servizi ed onorari	1'500.00		1'000.00	759.45
318.13	Consulenze, perizie e spese legali	2'000.00		2'000.00	0.00
318.16	Assicurazione stabili e contenuto	4'200.00		4'200.00	4'164.15
318.25	Progetti d'Istituto	4'000.00		4'000.00	0.00

**PREVENTIVO SECONDO LA CLASSIFICAZIONE ISTITUZIONALE
PER L'ANNO 2012**

CUGNASCO-GERRA	
Pagina	24

2	EDUCAZIONE	PREVENTIVO 2012		PREVENTIVO 2011	CONSUNTIVO 2010
		SPESE	RICAVI		
210	Scuola elementare				
3	SPESE CORRENTI				
318.26	Assicurazione e tasse bus	2'200.00		2'200.00	2'383.80
318.67	Trasporto allievi per educazione fisica fuori sede	7'500.00		7'500.00	0.00
319.00	Tasse e contributi, costi diversi	1'000.00		1'000.00	1'011.80
319.20	Altre spese	500.00		500.00	200.40
351.00	Diritti d'autore - reprografia	0.00		600.00	704.30
352.05	Contributo per frequenza in altri Comuni	2'400.00		2'400.00	1'200.00
352.07	Contributo al Consorzio scolastico Valle Verzasca	10'000.00		18'400.00	16'707.25
365.32	Contributo al Comitato Genitori	900.00		900.00	900.00
390.02	Addebiti interni: quota parte prestazioni operai	7'100.00		7'100.00	7'000.00
390.03	Addebiti interni: prestazioni amministrative	46'600.00		46'600.00	44'350.00
390.10	Addebiti interni: quota parte interessi	25'100.00		27'000.00	17'571.80
390.11	Addebiti interni: quota parte ammortamento	76'600.00		79'000.00	50'197.50
4	RICAVI CORRENTI				
427.02	Affitti refettorio, cucina e palestra		500.00	500.00	0.00
433.01	Contributi famiglie per scuola fuori sede		2'000.00	2'000.00	2'050.00
433.02	Contributi per Colonia Gagnascolo		20'000.00	20'000.00	10'800.90
436.01	Indennità perdita di guadagno		1'000.00	1'000.00	590.55
436.02	Rimborso assegni familiari		10'550.00	8'700.00	11'800.00
436.10	Rimborso spese trasporti		2'000.00	2'000.00	1'476.65
436.90	Rimborsi diversi		350.00	350.00	170.00
439.00	Altri recuperi		1'000.00	1'000.00	0.00
452.00	Tasse frequenza allievi da altri Comuni		1'200.00	1'200.00	0.00
452.01	Città di Locarno: partecipazione alle spese di affitto		35'000.00	35'000.00	35'000.00
452.03	Città di Locarno: partecipazione spese d'esercizio		372'400.00	402'800.00	332'555.40
461.03	Sussidio cantonale stipendi docenti		471'400.00	531'400.00	517'202.00

**PREVENTIVO SECONDO LA CLASSIFICAZIONE ISTITUZIONALE
PER L'ANNO 2012**

CUGNASCO-GERRA	
Pagina	25

2	EDUCAZIONE	PREVENTIVO 2012		PREVENTIVO 2011	CONSUNTIVO 2010
		SPESE	RICAVI		
210	Scuola elementare				
	TOTALE RICAVI		917'400.00	1'005'950.00	911'645.50
	TOTALE SPESE	2'081'900.00		2'227'550.00	2'040'435.10
	SALDO		1'164'500.00	1'221'600.00	1'128'789.60
212	Scuola media				
3	SPESE CORRENTI				
361.01	Partecipazione spese trasporto allievi	31'000.00		27'300.00	26'838.45
366.00	Contributi per attività varie	11'200.00		7'800.00	8'320.00
366.01	Contributo alle famiglie per mensa	400.00		400.00	619.50
	TOTALE RICAVI		0.00	0.00	0.00
	TOTALE SPESE	42'600.00		35'500.00	35'777.95
	SALDO		42'600.00	35'500.00	35'777.95
220	Scuole speciali				
3	SPESE CORRENTI				
361.02	Contributi al collocamento in scuole speciali	0.00		0.00	1'560.00
	TOTALE RICAVI		0.00	0.00	0.00
	TOTALE SPESE	0.00		0.00	1'560.00
	SALDO		0.00	0.00	1'560.00

**PREVENTIVO SECONDO LA CLASSIFICAZIONE ISTITUZIONALE
PER L'ANNO 2012**

CUGNASCO-GERRA	
Pagina	26

3	CULTURA E TEMPO LIBERO	PREVENTIVO 2012		PREVENTIVO 2011	CONSUNTIVO 2010
		SPESE	RICAVI		
300	Promozione culturale				
3	SPESE CORRENTI				
365.01	Attività culturali	1'500.00		1'500.00	0.00
365.02	Contributo al Circolo di cultura Cugnasco-Gerra Piano	500.00		500.00	500.00
365.03	Contributi alle associazioni culturali	600.00		600.00	250.00
365.11	Contributo a rassegne cinematografiche	1'500.00		1'500.00	0.00
365.34	Contributo all'Orchestra della Svizzera Italiana (OSI)	500.00		500.00	500.00
	TOTALE RICAVI		0.00	0.00	0.00
	TOTALE SPESE	4'600.00		4'600.00	1'250.00
	SALDO		4'600.00	4'600.00	1'250.00
310	Protezione patrimonio				
3	SPESE CORRENTI				
365.04	Contributo al Museo Valle Verzasca	100.00		20.00	20.00
	TOTALE RICAVI		0.00	0.00	0.00
	TOTALE SPESE	100.00		20.00	20.00
	SALDO		100.00	20.00	20.00
330	Parchi e sentieri pubblici				
3	SPESE CORRENTI				
313.05	Materiale per sentieri	5'000.00		5'000.00	934.65
313.06	Materiale per parchi gioco	2'000.00		2'000.00	819.00
314.05	Prestazioni di terzi per manutenzione sentieri	15'000.00		8'000.00	5'470.80
314.06	Prestazioni di terzi per manutenz. parchi e giardini	8'000.00		8'000.00	12'109.80
314.07	Giornata pulizia sentieri montani	1'200.00		1'200.00	1'408.55
316.05	Affitto sedime patriziale lungo Riarena	100.00		100.00	100.00
365.05	Contributo Associaz. ticinese sentieri escursionistici	100.00		100.00	100.00
390.00	Addebiti interni: prestazioni operai per parchi gioco	26'100.00		16'800.00	13'300.00

**PREVENTIVO SECONDO LA CLASSIFICAZIONE ISTITUZIONALE
PER L'ANNO 2012**

CUGNASCO-GERRA	
Pagina	27

3	CULTURA E TEMPO LIBERO	PREVENTIVO 2012		PREVENTIVO 2011	CONSUNTIVO 2010
		SPESE	RICAVI		
330	<i>Parchi e sentieri pubblici</i>				
3	SPESE CORRENTI				
390.01	Addebiti interni: prestazioni operai per sentieri	37'100.00		25'200.00	24'800.00
4	RICAVI CORRENTI				
439.01	Recuperi per giornata pulizia sentieri montani		600.00	600.00	700.00
	TOTALE RICAVI		600.00	600.00	700.00
	TOTALE SPESE	94'600.00		66'400.00	59'042.80
	SALDO		94'000.00	65'800.00	58'342.80
340	<i>Sport</i>				
3	SPESE CORRENTI				
301.27	Stipendio bagnino piscina esterna CPS	0.00		0.00	2'421.00
303.00	Contributi AVS-AD	0.00		0.00	150.15
303.01	Contributi per assegni familiari e integrativi	0.00		0.00	46.00
303.02	Contributo per la formazione professionale	0.00		0.00	2.20
305.01	Assicurazione infortuni	0.00		0.00	4.85
361.12	Contributo per uso piscina esterna CPS	6'000.00		6'000.00	0.00
362.02	Contributo Centro sportivo di Sonogno	7'000.00		7'000.00	7'000.00
365.06	Contributi a società sportive	17'000.00		17'000.00	18'500.00
365.33	CBR SA - copertura disavanzo di gestione	21'900.00		21'900.00	21'040.00
366.02	Contributi corsi Gioventù e Sport	500.00		500.00	100.00
4	RICAVI CORRENTI				
434.40	Tassa per uso piscina esterna CPS		1'000.00	1'500.00	0.00
462.00	Città di Locarno: contributo per piscina esterna CPS		500.00	0.00	500.00
	TOTALE RICAVI		1'500.00	1'500.00	500.00
	TOTALE SPESE	52'400.00		52'400.00	49'264.20
	SALDO		50'900.00	50'900.00	48'764.20

**PREVENTIVO SECONDO LA CLASSIFICAZIONE ISTITUZIONALE
PER L'ANNO 2012**

CUGNASCO-GERRA	
Pagina	28

3	CULTURA E TEMPO LIBERO	PREVENTIVO 2012		PREVENTIVO 2011	CONSUNTIVO 2010
		SPESE	RICAVI		
350	Altre attività di tempo libero				
3	SPESE CORRENTI				
319.01	Giornata sportiva per i giovani	5'500.00		5'500.00	5'513.15
362.03	Contributi per attività anziani	10'000.00		10'000.00	6'896.65
362.12	Contributo progetto Midnight	4'200.00		0.00	0.00
365.08	Contributo alla ludoteca	750.00		750.00	1'000.00
365.10	Contributo La Biblioteca, Riazzino	500.00		500.00	500.00
365.12	Altre attività di tempo libero	1'850.00		1'850.00	100.00
366.03	Contributi per corsi di musica	8'500.00		8'500.00	8'257.50
4	RICAVI CORRENTI				
452.02	Recuperi per giornata sportiva		2'200.00	2'200.00	2'053.90
	TOTALE RICAVI		2'200.00	2'200.00	2'053.90
	TOTALE SPESE	31'300.00		27'100.00	22'267.30
	SALDO		29'100.00	24'900.00	20'213.40
390	Culto				
3	SPESE CORRENTI				
362.05	Contributo alla Parrocchia di Gerra Verzasca e Piano	20'000.00		20'000.00	20'000.00
362.06	Contributo alla Chiesa evangelica	2'500.00		2'500.00	2'500.00
362.07	Prestazioni del Comune per Legati	80.00		80.00	80.00
362.13	Contributo alla Parrocchia di Cugnasco	27'000.00		0.00	0.00
	TOTALE RICAVI		0.00	0.00	0.00
	TOTALE SPESE	49'580.00		22'580.00	22'580.00
	SALDO		49'580.00	22'580.00	22'580.00

**PREVENTIVO SECONDO LA CLASSIFICAZIONE ISTITUZIONALE
PER L'ANNO 2012**

CUGNASCO-GERRA	
Pagina	29

4	SALUTE PUBBLICA	PREVENTIVO 2012		PREVENTIVO 2011	CONSUNTIVO 2010
		SPESE	RICAVI		
450	<i>Lotta profilattica malattie</i>				
3	SPESE CORRENTI				
365.13	Contributo all'Antenna Icaro	1'200.00		1'200.00	1'200.00
365.14	Contributo al Dispensario antitubercolare	100.00		100.00	100.00
365.15	Contributo alla Fondazione Diamante	1'500.00		1'500.00	274.00
	TOTALE RICAVI		0.00	0.00	0.00
	TOTALE SPESE	2'800.00		2'800.00	1'574.00
	SALDO		2'800.00	2'800.00	1'574.00
460	<i>Servizio medico scolastico</i>				
3	SPESE CORRENTI				
351.01	Servizio dentario scolastico	23'000.00		13'200.00	12'235.80
351.02	Servizio medico scolastico	2'000.00		2'000.00	1'325.00
	TOTALE RICAVI		0.00	0.00	0.00
	TOTALE SPESE	25'000.00		15'200.00	13'560.80
	SALDO		25'000.00	15'200.00	13'560.80
490	<i>Altri compiti per la salute</i>				
3	SPESE CORRENTI				
318.28	Contributo lotta contro le zanzare	4'900.00		4'900.00	4'880.00
352.08	Contributo al SALVA	93'600.00		85'400.00	66'723.70
365.07	Contributi e sussidi a diverse associazioni	50.00		50.00	0.00
	TOTALE RICAVI		0.00	0.00	0.00
	TOTALE SPESE	98'550.00		90'350.00	71'603.70
	SALDO		98'550.00	90'350.00	71'603.70

**PREVENTIVO SECONDO LA CLASSIFICAZIONE ISTITUZIONALE
PER L'ANNO 2012**

CUGNASCO-GERRA	
Pagina	30

5	PREVIDENZA SOCIALE	PREVENTIVO 2012		PREVENTIVO 2011	CONSUNTIVO 2010
		SPESE	RICAVI		
530	<i>Altre assicurazioni sociali</i>				
3	SPESE CORRENTI				
361.03	Contributo alle assicurazioni sociali	614'500.00		495'000.00	480'843.15
	TOTALE RICAVI		0.00	0.00	0.00
	TOTALE SPESE	614'500.00		495'000.00	480'843.15
	SALDO		614'500.00	495'000.00	480'843.15
540	<i>Protezione della gioventù</i>				
3	SPESE CORRENTI				
361.04	Contributo ai provvedimenti di protezione LFam	16'500.00		16'500.00	16'099.00
361.05	Collocamento minorenni in istituti AI	5'000.00		5'000.00	0.00
365.07	Contributi e sussidi a diverse associazioni	100.00		100.00	0.00
365.17	Contributo a Pro Juventute	1'300.00		850.00	400.00
365.18	Attività di sostegno alle famiglie	16'500.00		16'500.00	16'080.00
	TOTALE RICAVI		0.00	0.00	0.00
	TOTALE SPESE	39'400.00		38'950.00	32'579.00
	SALDO		39'400.00	38'950.00	32'579.00
570	<i>Case per anziani</i>				
3	SPESE CORRENTI				
362.08	Contributi per anziani ospiti di istituti	605'000.00		535'000.00	470'758.95
	TOTALE RICAVI		0.00	0.00	0.00
	TOTALE SPESE	605'000.00		535'000.00	470'758.95
	SALDO		605'000.00	535'000.00	470'758.95
580	<i>Assistenza agli anziani</i>				
3	SPESE CORRENTI				
365.19	Contributi alle associazioni per anziani	100.00		100.00	100.00

**PREVENTIVO SECONDO LA CLASSIFICAZIONE ISTITUZIONALE
PER L'ANNO 2012**

CUGNASCO-GERRA	
Pagina	31

5	PREVIDENZA SOCIALE	PREVENTIVO 2012		PREVENTIVO 2011	CONSUNTIVO 2010
		SPESE	RICAVI		
580	<i>Assistenza agli anziani</i>				
3	SPESE CORRENTI				
365.20	Contributi per i SACD	135'000.00		135'000.00	108'888.80
365.21	Contributi per i servizi d'appoggio	52'000.00		45'000.00	40'523.05
365.22	Contributo a Pro Senectute	100.00		100.00	100.00
365.23	Quota sociale annuale ALVAD	200.00		200.00	200.00
	TOTALE RICAVI		0.00	0.00	0.00
	TOTALE SPESE	187'400.00		180'400.00	149'811.85
	SALDO		187'400.00	180'400.00	149'811.85
581	<i>Assistenza agli indigenti</i>				
3	SPESE CORRENTI				
361.07	Partecipazione oneri assistenza	50'000.00		50'000.00	30'503.09
366.04	Riduzione tassa raccolta rifiuti	1'500.00		1'500.00	695.00
	TOTALE RICAVI		0.00	0.00	0.00
	TOTALE SPESE	51'500.00		51'500.00	31'198.09
	SALDO		51'500.00	51'500.00	31'198.09
589	<i>Altre iniziative assistenziali</i>				
3	SPESE CORRENTI				
365.24	Contributi a diversi enti assistenziali	800.00		800.00	700.00
	TOTALE RICAVI		0.00	0.00	0.00
	TOTALE SPESE	800.00		800.00	700.00
	SALDO		800.00	800.00	700.00

**PREVENTIVO SECONDO LA CLASSIFICAZIONE ISTITUZIONALE
PER L'ANNO 2012**

CUGNASCO-GERRA	
Pagina	32

6	TRAFFICO	PREVENTIVO 2012		PREVENTIVO 2011	CONSUNTIVO 2010
		SPESE	RICAVI		
610	Strade cantonali				
3	SPESE CORRENTI				
351.03	Contributo al Cantone per strade cantonali	24'000.00		24'000.00	23'657.00
	TOTALE RICAVI		0.00	0.00	0.00
	TOTALE SPESE	24'000.00		24'000.00	23'657.00
	SALDO		24'000.00	24'000.00	23'657.00
620	Strade comunali				
3	SPESE CORRENTI				
301.30	Stipendi agli operai	295'000.00		295'000.00	289'742.05
301.31	Lavori temporanei prestati da terzi	13'100.00		0.00	0.00
301.50	Assegni di famiglia anticipati	12'000.00		12'000.00	12'000.00
303.00	Contributi AVS-AD	19'700.00		18'700.00	17'734.60
303.01	Contributi per assegni familiari e integrativi	5'900.00		5'600.00	5'433.10
303.02	Contributo per la formazione professionale	300.00		300.00	257.60
304.00	Contributi Cassa pensione dello Stato	29'000.00		28'800.00	27'661.80
305.00	Assicurazione malattia	2'500.00		2'500.00	2'388.05
305.01	Assicurazione infortuni	3'500.00		3'300.00	4'485.35
306.00	Abiti da lavoro per il personale	2'500.00		2'500.00	2'982.85
309.00	Corsi di formazione e aggiornamento	1'000.00		1'000.00	970.00
309.01	Regali e manifestazioni per il personale	500.00		500.00	317.00
312.03	Illuminazione pubblica	85'000.00		75'000.00	84'577.40
312.04	Spese energetiche semafori	500.00		650.00	434.80
312.05	Carburante veicoli e macchinari	9'500.00		9'500.00	8'802.60
313.07	Materiale e attrezzi di manutenzione	10'000.00		10'000.00	13'817.40
313.08	Materiale per illuminazione pubblica	8'000.00		4'000.00	797.60
314.08	Prestazioni di terzi per manutenzione edile	50'000.00		50'000.00	33'521.50

**PREVENTIVO SECONDO LA CLASSIFICAZIONE ISTITUZIONALE
PER L'ANNO 2012**

CUGNASCO-GERRA	
Pagina	33

6	TRAFFICO	PREVENTIVO 2012		PREVENTIVO 2011	CONSUNTIVO 2010
		SPESE	RICAVI		
620	Strade comunali				
3	SPESE CORRENTI				
314.09	Estensione e sistemazione rete illuminazione pubblica	30'000.00		20'000.00	42'797.90
314.11	Servizio invernale	150'000.00		150'000.00	214'767.85
314.12	Segnaletica orizzontale	10'000.00		10'000.00	10'200.00
315.03	Riparazione e manutenz. veicoli, macchinari e attrezzi	10'000.00		10'000.00	14'260.05
315.04	Segnaletica verticale	2'000.00		2'000.00	1'735.35
316.02	Tasse diverse	100.00		100.00	100.00
316.06	Noleggio veicoli e macchinari	500.00		500.00	0.00
317.01	Rimborso spese per missioni e trasferte	2'500.00		2'500.00	1'984.80
318.30	Assicurazioni e tasse autoveicoli	6'000.00		7'500.00	3'965.65
318.31	Manutenzione strada Consorzio strada Monti Motti	12'000.00		12'000.00	11'125.00
382.00	Riversamento contributi sostitutivi posteggi	5'000.00		5'000.00	12'500.00
4	RICAVI CORRENTI				
427.03	Affitto posteggi		12'000.00	12'000.00	11'840.00
430.01	Tasse di esenzione formazione posteggi		5'000.00	5'000.00	12'500.00
434.01	Tassa traffico pesante		1'000.00	1'000.00	1'150.00
436.02	Rimborso assegni familiari		12'000.00	12'000.00	12'000.00
436.08	Rimborso dall'ACAP		30'000.00	30'000.00	30'000.00
439.00	Altri recuperi		500.00	500.00	450.00
490.00	Accrediti interni: canalizzazioni comunali		19'900.00	19'200.00	19'200.00
490.01	Accrediti interni: da servizio raccolta rifiuti		51'400.00	64'500.00	69'300.00
490.02	Accrediti interni: prestazioni operai per parchi gioco		26'100.00	16'800.00	13'300.00
490.03	Accrediti interni: prestazioni operai per sentieri		37'100.00	25'200.00	24'800.00
490.04	Accrediti interni: prestazioni operai per cimiteri		9'200.00	13'000.00	5'300.00
490.06	Accrediti interni: prestazioni operai per S.E.		7'100.00	7'100.00	7'000.00

**PREVENTIVO SECONDO LA CLASSIFICAZIONE ISTITUZIONALE
PER L'ANNO 2012**

CUGNASCO-GERRA	
Pagina	34

6	TRAFFICO	PREVENTIVO 2012		PREVENTIVO 2011	CONSUNTIVO 2010
		SPESE	RICAVI		
620	Strade comunali				
	TOTALE RICAVI		211'300.00	206'300.00	206'840.00
	TOTALE SPESE	776'100.00		738'950.00	819'360.30
	SALDO		564'800.00	532'650.00	612'520.30
651	Aziende del traffico locale				
3	SPESE CORRENTI				
318.32	Contributo abbonamento Arcobaleno	11'000.00		10'000.00	10'850.90
	TOTALE RICAVI		0.00	0.00	0.00
	TOTALE SPESE	11'000.00		10'000.00	10'850.90
	SALDO		11'000.00	10'000.00	10'850.90
690	Altro traffico				
3	SPESE CORRENTI				
318.34	Indennità CFPS per vendita carta giornaliera Comune	3'000.00		3'000.00	3'000.00
352.09	Commissione intercomunale dei trasporti	3'100.00		3'100.00	1'793.25
361.09	Comunità tariffale Ticino e Moesano	18'000.00		15'000.00	8'908.00
361.10	Finanziamento trasporti pubblici	102'000.00		98'300.00	88'139.00
365.25	Carta giornaliera Comune	61'500.00		56'500.00	58'650.00
4	RICAVI CORRENTI				
435.00	Vendita carta giornaliera Comune		69'350.00	64'500.00	60'250.00
	TOTALE RICAVI		69'350.00	64'500.00	60'250.00
	TOTALE SPESE	187'600.00		175'900.00	160'490.25
	SALDO		118'250.00	111'400.00	100'240.25

**PREVENTIVO SECONDO LA CLASSIFICAZIONE ISTITUZIONALE
PER L'ANNO 2012**

CUGNASCO-GERRA	
Pagina	35

7	PROTEZIONE AMBIENTE E SISTEMAZIONE TERRITORIO	PREVENTIVO 2012		PREVENTIVO 2011	CONSUNTIVO 2010
		SPESE	RICAVI		
710	<i>Fognature e depurazione</i>				
3	SPESE CORRENTI				
314.20	Manutenzione canalizzazioni	10'000.00		10'000.00	8'295.50
318.33	Consulenze allacciamenti	1'000.00		1'000.00	0.00
352.11	Contributo al CDV	190'000.00		168'200.00	168'762.55
380.00	Accantonamento manutenz. straordinaria canalizzazioni	21'100.00		24'100.00	8'532.75
390.02	Addebiti interni: quota parte prestazioni operai	19'900.00		19'200.00	19'200.00
4	RICAVI CORRENTI				
434.10	Tasse d'uso canalizzazioni		225'000.00	206'500.00	194'885.20
434.11	Tasse allacciamento canalizzazione		10'000.00	10'000.00	6'050.00
436.07	Tasse richiami di pagamento		1'000.00	0.00	0.00
480.00	Accantonamento manutenz. straordinaria canalizzazioni		6'000.00	6'000.00	3'855.60
	TOTALE RICAVI		242'000.00	222'500.00	204'790.80
	TOTALE SPESE	242'000.00		222'500.00	204'790.80
	SALDO		0.00	0.00	0.00
720	<i>Eliminazione rifiuti</i>				
3	SPESE CORRENTI				
311.10	Acquisto contenitori rifiuti	1'000.00		3'000.00	4'295.00
311.11	Cartellonistica piazze rifiuti	10'000.00		10'000.00	0.00
312.01	Energia elettrica	450.00		450.00	285.15
313.09	Materiali per servizio raccolta rifiuti	2'000.00		2'000.00	3'412.80
315.05	Manutenzione contenitori rifiuti	4'000.00		4'000.00	3'271.00
316.03	Noleggio macchinari	450.00		450.00	380.00
316.07	Affitto sedime patriziale piazza di compostaggio	500.00		500.00	500.00
318.40	Prestazioni di terzi per raccolta rifiuti	500.00		500.00	369.30
318.41	Raccolte separate	55'000.00		55'000.00	52'129.80

**PREVENTIVO SECONDO LA CLASSIFICAZIONE ISTITUZIONALE
PER L'ANNO 2012**

CUGNASCO-GERRA	
Pagina	36

7	PROTEZIONE AMBIENTE E SISTEMAZIONE TERRITORIO	PREVENTIVO 2012		PREVENTIVO 2011	CONSUNTIVO 2010
		SPESE	RICAVI		
720	<i>Eliminazione rifiuti</i>				
3	SPESE CORRENTI				
318.42	Gestione e manutenzione piazze di compostaggio	35'000.00		30'000.00	37'689.15
318.43	Fabbricazione, logistica e vendita sacchi tassati	15'000.00		15'000.00	19'752.07
319.60	IVA non recuperabile	3'900.00		4'000.00	6'973.87
352.12	Consorzio raccolta rifiuti Sud Bellinzona	166'000.00		169'600.00	174'256.50
352.13	Consorzio raccolta rifiuti Valle Verzasca	36'100.00		36'100.00	36'080.00
390.02	Addebiti interni: quota parte prestazioni operai	51'400.00		64'500.00	69'300.00
4	RICAVI CORRENTI				
434.15	Tassa base tassa sul sacco		173'000.00	172'000.00	171'065.65
434.16	Vendita sacchi tassati		90'000.00	90'000.00	85'015.05
434.17	Tasse raccolta rifiuti Valle		38'000.00	38'000.00	37'560.75
436.07	Tasse richiami di pagamento		1'000.00	1'000.00	0.00
439.00	Altri recuperi		12'000.00	12'000.00	9'048.30
452.10	Rimborsi da Consorzi		0.00	0.00	5'984.40
	TOTALE RICAVI		314'000.00	313'000.00	308'674.15
	TOTALE SPESE	381'300.00		395'100.00	408'694.64
	SALDO		67'300.00	82'100.00	100'020.49
740	<i>Cimiteri e sepoltura</i>				
3	SPESE CORRENTI				
301.35	Stipendi per manutenzione cimiteri	500.00		500.00	284.85
303.00	Contributi AVS-AD	35.00		35.00	17.65
303.01	Contributi per assegni familiari e integrativi	10.00		10.00	5.40
303.02	Contributo per la formazione professionale	1.00		1.00	0.25
305.00	Assicurazione malattia	7.00		7.00	0.00
305.01	Assicurazione infortuni	1.00		1.00	0.55

**PREVENTIVO SECONDO LA CLASSIFICAZIONE ISTITUZIONALE
PER L'ANNO 2012**

7	PROTEZIONE AMBIENTE E SISTEMAZIONE TERRITORIO	PREVENTIVO 2012		PREVENTIVO 2011	CONSUNTIVO 2010
		SPESE	RICAVI		
740	<i>Cimiteri e sepoltura</i>				
3	SPESE CORRENTI				
312.01	Energia elettrica	2'000.00		2'000.00	1'541.50
313.07	Materiale e attrezzi di manutenzione	1'000.00		1'000.00	180.00
314.25	Manutenzione cimiteri	5'000.00		5'000.00	6'999.80
314.26	Iscrizioni loculi urne cinerarie	3'000.00		3'000.00	0.00
315.10	Esecuzione fosse cimiteri	3'000.00		3'000.00	2'110.60
318.16	Assicurazione stabili e contenuto	100.00		100.00	75.10
390.02	Addebiti interni: quota parte prestazioni operai	9'200.00		13'000.00	5'300.00
4	RICAVI CORRENTI				
434.20	Tasse concessioni cimiteri		4'500.00	4'500.00	2'556.00
434.21	Rimborso spese iscrizioni loculi urne cinerarie		3'000.00	3'000.00	0.00
	TOTALE RICAVI		7'500.00	7'500.00	2'556.00
	TOTALE SPESE	23'854.00		27'654.00	16'515.70
	SALDO		16'354.00	20'154.00	13'959.70
750	<i>Arginature</i>				
3	SPESE CORRENTI				
313.10	Materiali per sistemazione riali	1'000.00		1'000.00	0.00
314.30	Prestazioni di terzi per pulizia e sistemazione riali	20'000.00		20'000.00	15'930.05
314.31	Prestazioni di terzi per opere di premunizione	2'000.00		2'000.00	0.00
318.50	Contributo al Consorzio correzione fiume Ticino	6'900.00		6'900.00	6'871.05
318.56	Controllo opere di premunizione	1'500.00		1'500.00	0.00
	TOTALE RICAVI		0.00	0.00	0.00
	TOTALE SPESE	31'400.00		31'400.00	22'801.10
	SALDO		31'400.00	31'400.00	22'801.10
781	<i>Eliminazione cadaveri animali</i>				

**PREVENTIVO SECONDO LA CLASSIFICAZIONE ISTITUZIONALE
PER L'ANNO 2012**

CUGNASCO-GERRA	
Pagina	38

7	PROTEZIONE AMBIENTE E SISTEMAZIONE TERRITORIO	PREVENTIVO 2012		PREVENTIVO 2011	CONSUNTIVO 2010
		SPESE	RICAVI		
781	<i>Eliminazione cadaveri animali</i>				
3	SPESE CORRENTI				
318.51	Centro intercomunale raccolta carcasse Losone	2'700.00		2'700.00	2'139.10
318.61	Spese recupero cadaveri animali	500.00		500.00	510.00
	TOTALE RICAVI		0.00	0.00	0.00
	TOTALE SPESE	3'200.00		3'200.00	2'649.10
	SALDO		3'200.00	3'200.00	2'649.10
789	<i>Altre immissioni</i>				
3	SPESE CORRENTI				
318.52	Controllo impianti a combustione	30'000.00		32'000.00	0.00
351.04	Tassa cantonale controllo impianti a combustione	4'200.00		4'500.00	0.00
365.26	Contributi alle associazioni ambientali	50.00		50.00	0.00
4	RICAVI CORRENTI				
434.22	Tasse controllo impianti a combustione		37'000.00	37'000.00	0.00
	TOTALE RICAVI		37'000.00	37'000.00	0.00
	TOTALE SPESE	34'250.00		36'550.00	0.00
	SALDO	2'750.00		-450.00	0.00
790	<i>Pianificazione del territorio</i>				
3	SPESE CORRENTI				
318.13	Consulenze, perizie e spese legali	5'000.00		5'000.00	0.00
365.07	Contributi e sussidi a diverse associazioni	350.00		350.00	337.40
	TOTALE RICAVI		0.00	0.00	0.00
	TOTALE SPESE	5'350.00		5'350.00	337.40
	SALDO		5'350.00	5'350.00	337.40
791	<i>Sviluppo economico</i>				
3	SPESE CORRENTI				

**PREVENTIVO SECONDO LA CLASSIFICAZIONE ISTITUZIONALE
PER L'ANNO 2012**

CUGNASCO-GERRA	
Pagina	39

7	PROTEZIONE AMBIENTE E SISTEMAZIONE TERRITORIO	PREVENTIVO 2012		PREVENTIVO 2011	CONSUNTIVO 2010
		SPESE	RICAVI		
791	<i>Sviluppo economico</i>				
3	SPESE CORRENTI				
365.27	Contributo Associazione Comuni Valle Verzasca	10'400.00		10'200.00	9'884.00
365.28	Contributo Associazione Comuni e Regioni di montagna	1'500.00		1'500.00	1'360.00
	TOTALE RICAVI		0.00	0.00	0.00
	TOTALE SPESE	11'900.00		11'700.00	11'244.00
	SALDO		11'900.00	11'700.00	11'244.00

**PREVENTIVO SECONDO LA CLASSIFICAZIONE ISTITUZIONALE
PER L'ANNO 2012**

CUGNASCO-GERRA	
Pagina	40

8	ECONOMIA	PREVENTIVO 2012		PREVENTIVO 2011	CONSUNTIVO 2010
		SPESE	RICAVI		
800	<i>Agricoltura</i>				
3	SPESE CORRENTI				
365.29	Contributi alle associazioni agricole	20.00		20.00	0.00
4	RICAVI CORRENTI				
427.04	Affitto alambicco		2'500.00	2'500.00	2'500.00
	TOTALE RICAVI		2'500.00	2'500.00	2'500.00
	TOTALE SPESE	20.00		20.00	0.00
	SALDO	2'480.00		-2'480.00	-2'500.00
802	<i>Allevamento bestiame</i>				
3	SPESE CORRENTI				
365.30	Consorzi bovino, ovino e caprino Valle Verzasca	700.00		700.00	540.00
	TOTALE RICAVI		0.00	0.00	0.00
	TOTALE SPESE	700.00		700.00	540.00
	SALDO		700.00	700.00	540.00
810	<i>Selvicoltura</i>				
3	SPESE CORRENTI				
318.54	Contributo al Consorzio forestale Val Pesta e Riarena	20'000.00		20'000.00	19'800.00
	TOTALE RICAVI		0.00	0.00	0.00
	TOTALE SPESE	20'000.00		20'000.00	19'800.00
	SALDO		20'000.00	20'000.00	19'800.00
830	<i>Turismo</i>				
3	SPESE CORRENTI				
361.11	Contributo all'ente ticinese per il turismo	400.00		400.00	400.00
362.10	Contributo all'ente turistico Tenero e Valle Verzasca	27'000.00		27'000.00	26'897.15
4	RICAVI CORRENTI				

**PREVENTIVO SECONDO LA CLASSIFICAZIONE ISTITUZIONALE
PER L'ANNO 2012**

CUGNASCO-GERRA	
Pagina	41

8	ECONOMIA	PREVENTIVO 2012		PREVENTIVO 2011	CONSUNTIVO 2010
		SPESE	RICAVI		
830	<i>Turismo</i>				
4	RICAVI CORRENTI				
434.23	Tasse autorizzazioni esercizio campeggio		550.00	550.00	546.00
	TOTALE RICAVI		550.00	550.00	546.00
	TOTALE SPESE	27'400.00		27'400.00	27'297.15
	SALDO		26'850.00	26'850.00	26'751.15
860	<i>Distribuzione elettricità</i>				
4	RICAVI CORRENTI				
434.30	S.E.S. SA: tributo sull'uso della rete elettrica		270'000.00	250'000.00	272'605.87
434.31	S.E.S. SA: prestazioni contrattuali		80'000.00	75'000.00	81'794.64
	TOTALE RICAVI		350'000.00	325'000.00	354'400.51
	TOTALE SPESE	0.00		0.00	0.00
	SALDO	350'000.00		-325'000.00	-354'400.51

**PREVENTIVO SECONDO LA CLASSIFICAZIONE ISTITUZIONALE
PER L'ANNO 2012**

CUGNASCO-GERRA	
Pagina	42

9	FINANZE E IMPOSTE	PREVENTIVO 2012		PREVENTIVO 2011	CONSUNTIVO 2010
		SPESE	RICAVI		
900	Imposte				
3	SPESE CORRENTI				
330.00	Ammortamento debitori imposte	35'000.00		35'000.00	4'037.05
4	RICAVI CORRENTI				
400.00	Imposta comunale P.F. (reddito e sostanza)		0.00	0.00	4'448'790.00
400.01	Sopravvenienze imposta comunale esercizi precedenti		0.00	0.00	400'000.00
400.02	Imposte alla fonte		80'000.00	80'000.00	23'507.30
400.03	Imposta personale		0.00	0.00	42'500.00
400.04	Recuperi d'imposta e imposte suppletorie		5'000.00	5'000.00	111'920.40
401.00	Imposta comunale P.G. (utile e capitale)		0.00	0.00	150'030.00
401.01	Partecipazione AET		1'000.00	1'000.00	963.45
402.00	Imposta immobiliare comunale		0.00	0.00	345'000.00
403.00	Imposte speciali sul reddito e sulla sostanza		70'000.00	70'000.00	47'097.70
	TOTALE RICAVI		156'000.00	156'000.00	5'569'808.85
	TOTALE SPESE	35'000.00		35'000.00	4'037.05
	SALDO	121'000.00		-121'000.00	-5'565'771.80
921	Perequazione finanziaria				
3	SPESE CORRENTI				
361.20	Contributo al fondo di compensazione intercomunale	20'000.00		18'500.00	7'864.00
4	RICAVI CORRENTI				
444.00	Contributo di livellamento		1'000'000.00	850'000.00	907'812.00
444.01	Contributo per oneri localizzazione geografica		95'000.00	110'000.00	76'000.00
	TOTALE RICAVI		1'095'000.00	960'000.00	983'812.00
	TOTALE SPESE	20'000.00		18'500.00	7'864.00
	SALDO	1'075'000.00		-941'500.00	-975'948.00
930	Parte comunale alle entrate della Confederazione				

**PREVENTIVO SECONDO LA CLASSIFICAZIONE ISTITUZIONALE
PER L'ANNO 2012**

CUGNASCO-GERRA	
Pagina	43

9	FINANZE E IMPOSTE	PREVENTIVO 2012		PREVENTIVO 2011	CONSUNTIVO 2010
		SPESE	RICAVI		
930	<i>Parte comunale alle entrate della Confederazione</i>				
4	RICAVI CORRENTI				
440.00	Ridistribuzione tassa sul CO2		1'000.00	1'000.00	3'549.50
	TOTALE RICAVI		1'000.00	1'000.00	3'549.50
	TOTALE SPESE	0.00		0.00	0.00
	SALDO	1'000.00		-1'000.00	-3'549.50
931	<i>Parte comunale alle imposte cantonali</i>				
4	RICAVI CORRENTI				
441.00	Imposta di successione		0.00	10'000.00	0.00
441.01	Imposta immobiliare P.G.		0.00	0.00	686.00
441.02	Imposta sugli utili immobiliari		50'000.00	50'000.00	50'787.85
441.03	Imposta immobiliare Aziende idroelettriche		10'000.00	10'000.00	11'565.00
	TOTALE RICAVI		60'000.00	70'000.00	63'038.85
	TOTALE SPESE	0.00		0.00	0.00
	SALDO	60'000.00		-70'000.00	-63'038.85
932	<i>Parte comunale a patenti e regalie</i>				
4	RICAVI CORRENTI				
441.10	Partecipazione tasse patenti caccia e pesca		1'200.00	1'200.00	1'127.30
	TOTALE RICAVI		1'200.00	1'200.00	1'127.30
	TOTALE SPESE	0.00		0.00	0.00
	SALDO	1'200.00		-1'200.00	-1'127.30
933	<i>Parte comunale a tasse cantonali</i>				
4	RICAVI CORRENTI				
441.20	Partecipazione tasse sui cani		6'300.00	5'800.00	6'725.00

**PREVENTIVO SECONDO LA CLASSIFICAZIONE ISTITUZIONALE
PER L'ANNO 2012**

CUGNASCO-GERRA	
Pagina	44

9	FINANZE E IMPOSTE	PREVENTIVO 2012		PREVENTIVO 2011	CONSUNTIVO 2010
		SPESE	RICAVI		
933	Parte comunale a tasse cantonali				
	TOTALE RICAVI		6'300.00	5'800.00	6'725.00
	TOTALE SPESE	0.00		0.00	0.00
	SALDO	6'300.00		-5'800.00	-6'725.00
940	Gestione debiti e patrimonio				
3	SPESE CORRENTI				
318.55	Tasse, spese e commissioni bancarie	1'000.00		2'500.00	715.70
321.01	Interessi passivi CCP	0.00		0.00	0.40
321.05	Interessi su c/c Bca. Raiffeisen, cto. 30499.76	1'500.00		1'500.00	522.00
321.10	Postfinance 26.11.2009-26.01.2010	0.00		0.00	361.12
322.01	UBS, cto. 234-437709.90Y 2005-2010	0.00		0.00	1'643.90
322.02	UBS, cto. 234-437709.90U 2007-2012	3'050.00		8'500.00	10'664.35
322.06	UBS, cto. 234-437709.90R 2006-2011	0.00		3'250.00	11'858.60
322.11	Bca. Raiffeisen, cto. 30499.12 (Gerra)	1'250.00		7'150.00	8'370.00
322.13	Postfinance, 2008-2013 (Cugnasco)	31'600.00		31'600.00	31'600.00
322.14	Bca. Raiffeisen, cto. 30499.81 2008-2012	360.00		4'600.00	5'400.00
322.15	UBS, cto. 234-437709.90D 2005-2010	0.00		0.00	111.10
322.16	BSCT, 2008-2014	110'520.00		110'520.00	110'513.89
322.17	UBS, cto. 437709.90H 2010-2016	42'200.00		42'200.00	41'715.55
329.00	Interessi remuneratori su imposte	25'000.00		25'000.00	16'025.30
4	RICAVI CORRENTI				
420.00	Interessi su averi bancari		500.00	500.00	627.25
421.00	Interessi attivi di mora		4'000.00	4'000.00	476.65
421.02	Interessi su contributi di costruzione canalizzazioni		15'000.00	15'000.00	16'711.55
421.03	Interessi CCP		2'000.00	700.00	4'663.90
421.04	Interessi su depositi a termine		3'500.00	0.00	0.00
421.05	Interessi su c/c Comune-ACAP		80'000.00	95'000.00	87'700.00

**PREVENTIVO SECONDO LA CLASSIFICAZIONE ISTITUZIONALE
PER L'ANNO 2012**

CUGNASCO-GERRA	
Pagina	45

9	FINANZE E IMPOSTE	PREVENTIVO 2012		PREVENTIVO 2011	CONSUNTIVO 2010
		SPESE	RICAVI		
940	Gestione debiti e patrimonio				
4	RICAVI CORRENTI				
421.06	Interessi attivi di mora su imposte		25'000.00	20'000.00	31'183.20
426.00	Dividendo azioni S.E.S. SA		4'800.00	4'800.00	4'800.00
490.10	Accrediti interni: scuola elementare		25'100.00	27'000.00	17'571.80
	TOTALE RICAVI		159'900.00	167'000.00	163'734.35
	TOTALE SPESE	216'480.00		236'820.00	239'501.91
	SALDO		56'580.00	69'820.00	75'767.56
990	Ammortamenti				
3	SPESE CORRENTI				
330.01	Ammortamento debitori	3'000.00		3'000.00	1'757.60
331.00	Ammortamento terreni non edificati, beni amministr.	29'680.00		34'330.00	36'145.00
331.01	Ammortamento opere genio civile	220'210.00		292'000.00	318'520.00
331.02	Ammortamento costruzioni edili	284'753.00		288'456.00	274'239.00
331.03	Ammortamento mobili, veicoli e attrezzature	34'440.00		59'910.00	25'050.00
331.04	Ammortamento contributi all'investimento	53'805.00		87'495.00	100'770.00
331.05	Ammortamento altre spese d'investimento	28'170.00		42'870.00	57'570.00
331.10	Ammortamento particolare (canalizzazioni)	6'980.00		3'860.00	6'980.00
332.00	Ammortamento supplementare beni amministrativi	350'000.00		300'000.00	1'001'139.85
4	RICAVI CORRENTI				
490.10	Accrediti interni: scuola elementare		76'600.00	79'000.00	50'197.50
	TOTALE RICAVI		76'600.00	79'000.00	50'197.50
	TOTALE SPESE	1'011'038.00		1'111'921.00	1'822'171.45
	SALDO		934'438.00	1'032'921.00	1'771'973.95

**PREVENTIVO SECONDO LA CLASSIFICAZIONE ISTITUZIONALE
PER L'ANNO 2012**

CUGNASCO-GERRA	
Pagina	46

D I C A S T E R O	R I C A P I T O L A Z I O N E C O N T O D I I N V E S T I M E N T O				U S C I T E P R E V E N T I V O	E N T R A T E 2 0 1 1	
	U S C I T E P R E V E N T I V O	%	E N T R A T E 2 0 1 2	%			
0	AMMINISTRAZIONE GENERALE	205'000.00	5.06 %	0.00	0.00 %	190'000.00	0.00
1	SICUREZZA PUBBLICA	40'000.00	0.99 %	0.00	0.00 %	55'000.00	0.00
2	EDUCAZIONE	1'660'000.00	41.00 %	437'200.00	10.80 %	1'045'000.00	137'200.00
3	CULTURA E TEMPO LIBERO	189'000.00	4.67 %	60'000.00	1.48 %	467'000.00	60'000.00
6	TRAFFICO	1'019'400.00	25.18 %	155'300.00	3.84 %	720'700.00	84'200.00
7	PROTEZIONE AMBIENTE E SISTEMAZIONE TERRITORIO	921'200.00	22.75 %	1'085'300.00	26.81 %	741'700.00	658'100.00
8	ECONOMIA	14'000.00	0.35 %	0.00	0.00 %	14'000.00	0.00
9	FINANZE E IMPOSTE	0.00	0.00 %	1'008'038.00	24.90 %	0.00	1'108'921.00
T O T A L I		4'048'600.00	100.00%	2'745'838.00	67.82 %	3'233'400.00	2'048'421.00
S A L D O				1'302'762.00	32.18 %		1'184'979.00
T O T A L I A P A R E G G I O		4'048'600.00		4'048'600.00		3'233'400.00	3'233'400.00

**PREVENTIVO SECONDO LA CLASSIFICAZIONE ISTITUZIONALE
PER L'ANNO 2012**

CUGNASCO-GERRA	
Pagina	47

**RICAPITOLAZIONE CONTO DI INVESTIMENTO
PRIMA RICAPITOLAZIONE
USCITE**

ENTRATE

0	AMMINISTRAZIONE GENERALE				
090	Compiti non ripartibili	205'000.00	5.06 %	0.00	0.00 %
	TOTALE PER DICASTERO	205'000.00		0.00	
1	SICUREZZA PUBBLICA				
113	Servizio di polizia	40'000.00	0.99 %	0.00	0.00 %
	TOTALE PER DICASTERO	40'000.00		0.00	
2	EDUCAZIONE				
200	Scuola infanzia	100'000.00	2.47 %	137'200.00	3.39 %
210	Scuola elementare	1'560'000.00	38.53 %	300'000.00	7.41 %
	TOTALE PER DICASTERO	1'660'000.00		437'200.00	
3	CULTURA E TEMPO LIBERO				
330	Parchi e sentieri pubblici	109'000.00	2.69 %	60'000.00	1.48 %
340	Sport	80'000.00	1.98 %	0.00	0.00 %
	TOTALE PER DICASTERO	189'000.00		60'000.00	
6	TRAFFICO				
620	Strade comunali	993'400.00	24.54 %	155'300.00	3.84 %
690	Altro traffico	26'000.00	0.64 %	0.00	0.00 %
	TOTALE PER DICASTERO	1'019'400.00		155'300.00	
7	PROTEZIONE AMBIENTE E SISTEMAZIONE TERRITORIO				
710	Fognature e depurazione	796'000.00	19.66 %	796'000.00	19.66 %
750	Arginature	55'200.00	1.36 %	289'300.00	7.15 %
790	Pianificazione del territorio	70'000.00	1.73 %	0.00	0.00 %

**PREVENTIVO SECONDO LA CLASSIFICAZIONE ISTITUZIONALE
PER L'ANNO 2012**

CUGNASCO-GERRA	
Pagina	48

**RICAPITOLAZIONE CONTO DI INVESTIMENTO
PRIMA RICAPITOLAZIONE
U S C I T E**

ENTRATE

		U S C I T E		ENTRATE	
TOTALE PER DICASTERO		921'200.00		1'085'300.00	
8	ECONOMIA				
860	Distribuzione elettricità	14'000.00	0.35 %	0.00	0.00 %
TOTALE PER DICASTERO		14'000.00		0.00	
9	FINANZE E IMPOSTE				
990	Ammortamenti	0.00	0.00 %	1'008'038.00	24.90 %
TOTALE PER DICASTERO		0.00		1'008'038.00	
TOTALI		4'048'600.00	100.00 %	2'745'838.00	67.82 %
SALDO				1'302'762.00	32.18 %
TOTALI A PAREGGIO		4'048'600.00		4'048'600.00	

**PREVENTIVO SECONDO LA CLASSIFICAZIONE ISTITUZIONALE
PER L'ANNO 2012**

CUGNASCO-GERRA	
Pagina	49

RICAPITOLAZIONE PER GENERE DI CONTO

CONTO	%	DESCRIZIONE DEL CONTO	PREVENTIVO 2012	PREVENTIVO 2011
5	100.00	USCITE INVEST. BENI AMMINISTRATIVI	4'048'600.00	3'233'400.00
50	92.34	INVESTIMENTI IN BENI AMMINISTRATIVI	3'738'600.00	2'986'400.00
501	44.80	OPERE DEL GENIO CIVILE	1'813'600.00	1'381'400.00
503	43.60	COSTRUZIONI EDILI	1'765'000.00	1'495'000.00
506	3.46	MOBILI,MACCHINE,VEICOLI,ATTREZZATURE ED ISTALLAZIONI	140'000.00	50'000.00
509	0.49	ALTRI INVESTIMENTI IN BENI AMMINISTRATIVI	20'000.00	60'000.00
56	0.89	CONTRIBUTI PROPRI	36'000.00	53'000.00
562	0.64	COMUNI E CONSORZI COMUNALI	26'000.00	53'000.00
565	0.25	ISTITUZIONI PRIVATE	10'000.00	0.00
58	6.77	ALTRE USCITE DA ATTIVARE	274'000.00	194'000.00
581	3.06	USCITE DI PIANIFICAZIONE	124'000.00	44'000.00
589	3.70	ALTRE USCITE DA ATTIVARE	150'000.00	150'000.00

**PREVENTIVO SECONDO LA CLASSIFICAZIONE ISTITUZIONALE
PER L'ANNO 2012**

CUGNASCO-GERRA	
Pagina	50

RICAPITOLAZIONE PER GENERE DI CONTO

CONTO	%	DESCRIZIONE DEL CONTO	PREVENTIVO 2012	PREVENTIVO 2011
6	100.00	ENTRATE INVEST. BENI AMMINISTRATIVI	2'745'838.00	2'048'421.00
61	27.63	CONTRIBUTI ED INDENNITA'	758'700.00	432'600.00
610	27.63	CONTRIBUTI D'UTILIZZAZIONE E INDENNITA' PER BENEFICI	758'700.00	432'600.00
66	35.66	CONTRIBUTI PER INVESTIMENTI PROPRI	979'100.00	506'900.00
660	3.58	CONFEDERAZIONE	98'200.00	78'900.00
661	29.50	CANTONI	809'900.00	428'000.00
662	2.59	COMUNI E CONSORZI COMUNALI	71'000.00	0.00
68	36.71	RIPORTO DEGLI AMMORTAMENTI	1'008'038.00	1'108'921.00
681	23.96	BENI AMMINISTRATIVI: AMMORTAMENTI ORDINARI	658'038.00	808'921.00
682	12.75	BENI AMMINISTRATIVI: AMMORTAMENTI SUPPLEMENTARI	350'000.00	300'000.00

**PREVENTIVO SECONDO LA CLASSIFICAZIONE ISTITUZIONALE
PER L'ANNO 2012**

0	AMMINISTRAZIONE GENERALE	RIS. C.C.	IMPORTO VOTATO TOT.	PREVENTIVO 2012		PREVENTIVO 2011
				USCITE	ENTRATE	
090	Compiti non ripartibili					
5	USCITE INVEST. BENI AMMINISTRATIVI					
503.08	Sede amministrativa: vari interventi di manutenzione			35'000.00		40'000.00
509.04	Applicazione nuovo stemma comunale	13-09-2010	34'000.00	20'000.00		0.00
589.00	Altri investimenti			150'000.00		150'000.00
	TOTALE ENTRATE				0.00	0.00
	TOTALE USCITE			205'000.00		190'000.00
	SALDO				205'000.00	190'000.00

**PREVENTIVO SECONDO LA CLASSIFICAZIONE ISTITUZIONALE
PER L'ANNO 2012**

CUGNASCO-GERRA	
Pagina	52

1	SICUREZZA PUBBLICA	RIS. C.C.	IMPORTO VOTATO TOT.	PREVENTIVO 2012		PREVENTIVO 2011
				USCITE	ENTRATE	
113	<i>Servizio di polizia</i>					
5	USCITE INVEST. BENI AMMINISTRATIVI					
506.09	Videosorveglianza: p.zza rifiuti G.P. (Via Centrale)			20'000.00		0.00
506.10	Videosorveglianza: parco giochi Cugnasco			20'000.00		0.00
	TOTALE ENTRATE				0.00	0.00
	TOTALE USCITE			40'000.00		50'000.00
	SALDO				40'000.00	50'000.00

**PREVENTIVO SECONDO LA CLASSIFICAZIONE ISTITUZIONALE
PER L'ANNO 2012**

CUGNASCO-GERRA	
Pagina	53

2	EDUCAZIONE	RIS. C.C.	IMPORTO VOTATO TOT.	PREVENTIVO 2012		PREVENTIVO 2011
				USCITE	ENTRATE	
200	Scuola infanzia					
5	USCITE INVEST. BENI AMMINISTRATIVI					
503.40	Scuola dell'infanzia: progettazione			100'000.00		100'000.00
6	ENTRATE INVEST. BENI AMMINISTRATIVI					
661.07	Seconda sezione S.I. Gerra Piano: sussidio TI				137'200.00	137'200.00
	TOTALE ENTRATE				137'200.00	137'200.00
	TOTALE USCITE			100'000.00		100'000.00
	SALDO			37'200.00		-37'200.00
210	Scuola elementare					
5	USCITE INVEST. BENI AMMINISTRATIVI					
503.31	Ampliamento centro scolastico: realizzazione	13-12-2010	9'050'000.00	1'500'000.00		900'000.00
506.30	Acquisto nuovo scuola-bus			60'000.00		0.00
6	ENTRATE INVEST. BENI AMMINISTRATIVI					
661.71	Ampliamento centro scolastico: aiuto TI (DL aggr.)				300'000.00	0.00
	TOTALE ENTRATE				300'000.00	0.00
	TOTALE USCITE			1'560'000.00		945'000.00
	SALDO				1'260'000.00	945'000.00

**PREVENTIVO SECONDO LA CLASSIFICAZIONE ISTITUZIONALE
PER L'ANNO 2012**

3	CULTURA E TEMPO LIBERO	RIS. C.C.	IMPORTO VOTATO TOT.	PREVENTIVO 2012		PREVENTIVO 2011
				USCITE	ENTRATE	
330	<i>Parchi e sentieri pubblici</i>					
5	USCITE INVEST. BENI AMMINISTRATIVI					
501.33	Manutenzione sentieri collinari (Gerra Piano)			30'000.00		30'000.00
501.57	Nucleo Cugnasco: sistemazione vicoli	06-06-2011	29'000.00	29'000.00		0.00
503.51	Sistemazione parco giochi Agarone			50'000.00		0.00
6	ENTRATE INVEST. BENI AMMINISTRATIVI					
661.08	Sistemazione parchi giochi: sussidio TI				60'000.00	60'000.00
	TOTALE ENTRATE				60'000.00	60'000.00
	TOTALE USCITE			109'000.00		200'000.00
	SALDO				49'000.00	140'000.00
340	<i>Sport</i>					
5	USCITE INVEST. BENI AMMINISTRATIVI					
503.62	Centro sportivo: progettazione	06-06-2011	118'000.00	80'000.00		150'000.00
	TOTALE ENTRATE				0.00	0.00
	TOTALE USCITE			80'000.00		240'000.00
	SALDO				80'000.00	240'000.00

**PREVENTIVO SECONDO LA CLASSIFICAZIONE ISTITUZIONALE
PER L'ANNO 2012**

CUGNASCO-GERRA	
Pagina	55

6	TRAFFICO	RIS. C.C.	IMPORTO VOTATO TOT.	PREVENTIVO 2012		PREVENTIVO 2011
				USCITE	ENTRATE	
620	Strade comunali					
5	USCITE INVEST. BENI AMMINISTRATIVI					
501.34	Pavimentazioni stradali			100'000.00		100'000.00
501.52	Pavimentazione nucleo Cugnasco	06-06-2011	511'000.00	511'000.00		500'000.00
501.53	Nuova illuminazione pubblica nucleo Cugnasco	06-06-2011	50'000.00	50'000.00		10'500.00
501.58	Sistemazione passaggio pedonale (CPS)			35'000.00		0.00
501.59	Sistemazione ex passaggio pedonale (Camarino)			5'800.00		0.00
501.61	Sistemazione ex passaggio pedonale (Massaresco)			11'600.00		0.00
501.62	Illuminazione pubblica: riscatto valore al 31.12.2011			180'000.00		0.00
501.64	Prolungamento Via Nucleo, Agarone			10'000.00		0.00
506.31	Acquisto nuovo furgone			40'000.00		0.00
581.12	Studio piano viario			50'000.00		0.00
6	ENTRATE INVEST. BENI AMMINISTRATIVI					
610.06	Contr. miglioria sist. strada a nord nucleo Agarone				56'000.00	56'000.00
610.07	Contributi di miglioria ponticello Camarino				21'300.00	21'300.00
610.08	Contributi di miglioria lavori nucleo Cugnasco				64'500.00	0.00
661.58	Sist. passaggio pedonale (CPS): sussidio TI				9'800.00	0.00
661.59	Sist. passaggio pedonale (Camarino): sussidio TI				400.00	0.00
661.61	Sist. passaggio pedonale (Massaresco): sussidio TI				3'300.00	0.00
	TOTALE ENTRATE				155'300.00	84'200.00
	TOTALE USCITE			993'400.00		694'700.00
	SALDO				838'100.00	610'500.00
690	Altro traffico					
5	USCITE INVEST. BENI AMMINISTRATIVI					

**PREVENTIVO SECONDO LA CLASSIFICAZIONE ISTITUZIONALE
PER L'ANNO 2012**

6	TRAFFICO	RIS. C.C.	IMPORTO VOTATO TOT.	PREVENTIVO 2012		PREVENTIVO 2011
				USCITE	ENTRATE	
690	<i>Altro traffico</i>					
5	USCITE INVEST. BENI AMMINISTRATIVI					
562.01	Opere stradali PTLVM	20-10-2008	212'490.00	26'000.00		26'000.00
	TOTALE ENTRATE				0.00	0.00
	TOTALE USCITE			26'000.00		26'000.00
	SALDO				26'000.00	26'000.00

**PREVENTIVO SECONDO LA CLASSIFICAZIONE ISTITUZIONALE
PER L'ANNO 2012**

CUGNASCO-GERRA	
Pagina	57

7	PROTEZIONE AMBIENTE E SISTEMAZIONE TERRITORIO	RIS. C.C.	IMPORTO VOTATO TOT.	PREVENTIVO 2012		PREVENTIVO 2011
				USCITE	ENTRATE	
710	<i>Fognature e depurazione</i>					
5	USCITE INVEST. BENI AMMINISTRATIVI					
501.36	Sostituzione canalizzazione nucleo Cugnasco	06-06-2011	141'000.00	141'000.00		0.00
501.50	PGS Cugnasco - Al Bosco	30-03-2011	670'000.00	655'000.00		480'000.00
6	ENTRATE INVEST. BENI AMMINISTRATIVI					
610.02	Contributi di costruzione canalizzazioni				300'000.00	300'000.00
610.04	Prelevamento dall'accant. contr. costruz. canalizz.				224'000.00	35'000.00
661.50	PGS Cugnasco - Al Bosco: sussidio TI				201'000.00	145'000.00
662.50	PGS Cugnasco - Al Bosco: contributo Comune di Gudo				71'000.00	0.00
	TOTALE ENTRATE				796'000.00	480'000.00
	TOTALE USCITE			796'000.00		480'000.00
	SALDO				0.00	0.00
750	<i>Arginature</i>					
5	USCITE INVEST. BENI AMMINISTRATIVI					
501.63	Premunizione caduta sassi Al Böcc			55'200.00		0.00
6	ENTRATE INVEST. BENI AMMINISTRATIVI					
610.21	Premuniz. caduta sassi Massarescio: contr. miglìoria				30'000.00	0.00
610.31	Riale Valletta: contributi di miglìoria				20'300.00	20'300.00
610.37	Premuniz. caduta sassi Via al Bosco: contr. miglìoria				31'000.00	0.00
610.63	Premuniz. caduta sassi Al Böcc: contr. miglìoria				11'600.00	0.00
660.31	Riale Valletta-fiume Verzasca: sussidi CH				78'900.00	78'900.00
660.63	Premunizione caduta sassi Al Böcc: sussidi CH				19'300.00	0.00
661.31	Riale Valletta-fiume Verzasca: sussidi TI				78'900.00	78'900.00

**PREVENTIVO SECONDO LA CLASSIFICAZIONE ISTITUZIONALE
PER L'ANNO 2012**

CUGNASCO-GERRA	
Pagina	58

7	PROTEZIONE AMBIENTE E SISTEMAZIONE TERRITORIO	RIS. C.C.	IMPORTO VOTATO TOT.	PREVENTIVO 2012		PREVENTIVO 2011
				USCITE	ENTRATE	
750	Arginature					
6	ENTRATE INVEST. BENI AMMINISTRATIVI					
661.63	Premunizione caduta sassi Al Böcc: sussidi TI				19'300.00	0.00
	TOTALE ENTRATE				289'300.00	178'100.00
	TOTALE USCITE			55'200.00		231'700.00
	SALDO			234'100.00		53'600.00
790	Pianificazione del territorio					
5	USCITE INVEST. BENI AMMINISTRATIVI					
565.00	Fondazione Verzasca: progetto "aree verdi"			10'000.00		0.00
581.14	Piano Regolatore: variante comparto Medoscio	17-01-2011	45'000.00	35'000.00		30'000.00
581.15	Piano Regolatore: variante Nucleo Gerra Piano			25'000.00		0.00
	TOTALE ENTRATE				0.00	0.00
	TOTALE USCITE			70'000.00		30'000.00
	SALDO				70'000.00	30'000.00

**PREVENTIVO SECONDO LA CLASSIFICAZIONE ISTITUZIONALE
PER L'ANNO 2012**

CUGNASCO-GERRA	
Pagina	59

8	ECONOMIA	RIS. C.C.	IMPORTO VOTATO TOT.	PREVENTIVO 2012		PREVENTIVO 2011
				USCITE	ENTRATE	
<i>860</i>	<i>Distribuzione elettricità</i>					
5	USCITE INVEST. BENI AMMINISTRATIVI					
581.30	Microcentrale: progettazione			14'000.00		14'000.00
	TOTALE ENTRATE				0.00	0.00
	TOTALE USCITE			14'000.00		14'000.00
	SALDO				14'000.00	14'000.00

**PREVENTIVO SECONDO LA CLASSIFICAZIONE ISTITUZIONALE
PER L'ANNO 2012**

CUGNASCO-GERRA	
Pagina	60

9	FINANZE E IMPOSTE	RIS. C.C.	IMPORTO VOTATO TOT.	PREVENTIVO 2012		PREVENTIVO 2011
				USCITE	ENTRATE	
990	<i>Ammortamenti</i>					
6	ENTRATE INVEST. BENI AMMINISTRATIVI					
681.00	Ammortamento ordinario beni amministrativi				658'038.00	808'921.00
682.00	Ammortamento supplementare beni amministrativi				350'000.00	300'000.00
	TOTALE ENTRATE				1'008'038.00	1'108'921.00
	TOTALE USCITE			0.00		0.00
	SALDO			1'008'038.00		-1'108'921.00



ELENCO CONTRIBUTI AD ASSOCIAZIONI, ENTI E SOCIETÀ

300 Promozione culturale

Conto	Preventivo 2012
300.365.02 Contributo al Circolo di cultura Cugnasco-Gerra Piano	Fr.
Circolo di cultura Cugnasco-Gerra Piano - contributo annuale	500.00
Conto	Preventivo 2012
300.365.03 Contributi alle associazioni culturali	Fr.
Corale Verzaschese - contributo annuale	100.00
Filarmonica Verzaschese - contributo annuale	50.00
Gruppo costumi verzaschesi - tassa sociale	50.00
Pro Verzasca - tassa sociale	50.00
Coro Cantadonna - contributo	250.00
Conto	Preventivo 2012
300.365.11 Contributo a rassegne cinematografiche	Fr.
Festival del Film di Locarno - contributo	1'000.00
Castellinaria Bellinzona - contributo	500.00
Conto	Preventivo 2012
300.365.34 Contributo all'Orchestra della Svizzera Italiana	Fr.
Associazione amici dell'OSI - contributo	500.00

310 Protezione patrimonio

Conto	Preventivo 2012
310.365.04 Contributo al Museo Valle Verzasca	Fr.
Associazione Museo Valle Verzasca - tassa sociale	100.00

330 Parchi e sentieri pubblici

Conto	Preventivo 2012
330.365.05 Contr. Associaz. Ticinese sentieri escursionistici	Fr.
Associazione Ticinese sentieri escursionistici - tassa sociale	100.00

340 Sport

Conto	Preventivo 2012
340.362.02 Contributo Centro sportivo Sonogno	Fr.
Comune di Sonogno - contributo annuale	7'000.00

**ELENCO CONTRIBUTI AD ASSOCIAZIONI, ENTI E SOCIETÀ**

Conto	Preventivo 2012
340.365.06 Contributi a società sportive	Fr.
AS Riarena - contributo torneo allievi "E" e "scuola calcio"	500.00
AS Riarena - contributo annuale	13'000.00
Sci Club Sassariente - contributo annuale	200.00
Star Basket Gordola - contributo	500.00
Vis Nova - contributo annuale	2'500.00

350 Altre attività di tempo libero

Conto	Preventivo 2012
350.319.01 Giornata sportiva per i giovani	Fr.
Gruppo Giovani Cugnasco-Gerra Piano - contributo	500.00

Conto	Preventivo 2012
350.362.03 Contributi per attività anziani	Fr.
Consiglio Parrocchiale Gerra Piano - contributo annuale	2'000.00
Gruppo anziani Cugnasco - contributo annuale	2'000.00

Conto	Preventivo 2012
350.365.08 Contributo alla ludoteca	Fr.
Ludoteca Cugnasco - contributo annuale	500.00
Ludoteca Valle Verzasca - contributo annuale	250.00

Conto	Preventivo 2012
350.365.10 Contributo La Biblioteca, Riazzino	Fr.
La Biblioteca dei ragazzi - contributo annuale	500.00

Conto	Preventivo 2012
350.365.12 Altre attività di tempo libero	Fr.
Comitato Pro Albero - contributo annuale	100.00
Gruppo Giovani Cugnasco - contributo per party estivo	500.00
SlowUp Ticino - contributo manifestazione 29.05.2011	1'000.00
Società Escursionistica Verzaschese - contributo	250.00

450 Lotta profilattica malattie

Conto	Preventivo 2012
450.365.13 Contributo all'Antenna Icaro	Fr.
Antenna Icaro - contributo annuale	1'200.00

Conto	Preventivo 2012
450.365.14 Contributo al Dispensario antitubercolare	Fr.
Dispensario antitubercolare - contributo annuale	100.00



ELENCO CONTRIBUTI AD ASSOCIAZIONI, ENTI E SOCIETÀ

Conto	Preventivo 2012
450.365.15 Contributo alla Fondazione Diamante	Fr.
Fondazione Diamante - copertura disavanzo	1'500.00

540 Protezione della gioventù

Conto	Preventivo 2012
540.365.17 Contributo a Pro Juventute	Fr.
Pro Juventute - contributo per "aiuto 147"	500.00

580 Assistenza agli anziani

Conto	Preventivo 2012
580.365.19 Contributi alle associazioni per anziani	Fr.
Associazione Ticinese Terza Età - contributo annuale	100.00

Conto	Preventivo 2012
580.365.22 Contributo a Pro Senectute	Fr.
Pro Senectute - contributo annuale	100.00